

「2021학년도」

전남대학교 수시 모집요강

2020. 5.



본 모집요강은 변경될 수 있습니다.

변경 사항은 추후 전남대학교 학부입시 홈페이지(<http://admission.jnu.ac.kr>)를 통해 공고할 예정입니다.

【 목 차 】

I. 주요 변경 사항	6
II. 전형 요약	8
III. 모집 인원	11
IV. 전형 일정	15
V. 지원자 유의사항	16
VI. 전형 안내	18
1 학생부교과전형	18
1. 학생부교과(일반전형)	18
2. 학생부교과(예능우수자전형)	20
3. 학생부교과(지역인재전형)	21
4. 학생부교과(국가보훈대상자전형)	22
5. 학생부교과(다문화/다자녀등전형)	24
6. 학생부교과(만학도전형)	26
7. 학생부교과(특성화고졸재직자전형)	27
8. 학생부교과(특수교육대상자전형)	29
9. 학생부교과(기초생활수급자/차상위계층/한부모가족전형)	31
10. 학생부교과(농어촌학생전형)	33
11. 학생부교과(특성화고교졸업자전형)	36
2 학생부종합전형	38
1. 학생부종합(지역인재전형)	38
2. 학생부종합(고교생활우수자전형)	40
3. 학생부종합(후계농업경영인전형)	41
4. 학생부종합(조기취업형계약학과전형)	43
3 실기/실적위주전형	45
1. 실기/실적(예능우수자전형)	45
VII. 평가 방법	47
1 학생부교과전형(학생부, 면접, 실기)	47
2 학생부종합전형(서류평가, 면접)	52
3 실기/실적위주전형(학생부, 실기)	56
4 수능최저학력기준	59
VIII. 선발 방법	60
IX. 원서접수 안내사항	63
1 원서접수	63
2 개인정보 수집 및 이용	65
3 합격자 발표 및 온라인 문서등록(포기)	66
4 입학등록금 납부	67
X. 대학 안내	68
XI. 서식	80

I 주요 변경 사항

1 2021학년도 주요 변경 사항

1. 학과 신설 및 개편

구분	2021학년도	2020학년도
학과 신설	<ul style="list-style-type: none"> • 시용합대학 <ul style="list-style-type: none"> - 인공지능학부(77명) - 지능형모빌리티융합학과(30명) - 빅데이터융합학과(30명) • 공학대학 <ul style="list-style-type: none"> - 헬스케어메디컬공학부(38명) - 석유화학소재공학과(32명) - (야간)산업기술융합공학과(15명) • 수산해양대학 <ul style="list-style-type: none"> - 스마트수산자원관리학과(32명) 	-
학과 분리	<ul style="list-style-type: none"> • 문화사회과학대학 <ul style="list-style-type: none"> - 글로벌비즈니스학부(25명) (국제통상학전공, 글로벌비즈니스학전공) - 물류교통학과(28명) 	<ul style="list-style-type: none"> • 문화사회과학대학 <ul style="list-style-type: none"> - 물류통상학부(55명) (국제통상학전공, 물류교통학전공)

※ 괄호 안 숫자는 수시 모집인원임

2. 전형유형 및 전형방법 등 변경

구분	2021학년도	2020학년도
전형 신설	<ul style="list-style-type: none"> • 학생부교과(지역인재전형)* * 여수캠퍼스 모집단위 • 학생부교과(만학도전형) • 학생부교과(특성화고졸재직자전형) • 실기/실적(예능우수자전형) 	-
전형유형 변경	• 학생부교과(다문화/다자녀등전형)	• 학생부종합(다문화가정등전형)
전형방법 변경	<ul style="list-style-type: none"> • 학생부교과(예능우수자전형) - 단계별 선발 	<ul style="list-style-type: none"> • 학생부교과(예능우수자전형) - 일괄선발
전형 폐지	-	• 학생부종합(대안학교장추천자전형)

3. 학생부 성적 반영 교과군

2021학년도(2015 개정교육과정 반영)									2020학년도(2009 개정교육과정 반영)						
모집단위 계열	반영 교과군								모집단위 계열	반영 교과군					
	국어	영어	수학	한국사	사회	과학	제2 외국어/ 한문	예술		국어	영어	수학	사회/ 도덕	과학	제2 외국어/ 한문
전모집단위 (예능 제외)	○	○	○	○	○	○	○*	-	인문	○	○	○	○	-	○*
예능	○	○	-	○	○	-	-	○	자연	○	○	○	-	○	-
									인문·자연	○	○	○	-	-	-
									예능	○	○	-	○	-	-

* 제2외국어/한문 교과군은 인문대학 모집단위만 반영

4. 복수지원 횟수 확대

2021학년도	2020학년도
최대 4회 지원 가능	최대 3회 지원 가능

2 2022학년도 변경사항 예고

1. 전형 명칭 및 모집 시기

구분	2022학년도	2021학년도
전형 명칭 및 지원 자격	<ul style="list-style-type: none"> · 학생부교과(사회적배려대상자전형) <ul style="list-style-type: none"> - (지원자격) 국가보훈대상자, 기초생활수급자/차상위계층/한부모가족 	<ul style="list-style-type: none"> · 학생부교과(국가보훈대상자전형) <ul style="list-style-type: none"> - (지원자격) 국가보훈대상자 · 학생부교과(기초생활수급자/차상위계층/한부모가족전형) <ul style="list-style-type: none"> - (지원자격) 기초생활수급자/차상위계층/한부모가족
	<ul style="list-style-type: none"> · 학생부교과(사회다양성전형) <ul style="list-style-type: none"> - (지원자격) 다문화가정, 다자녀가구, 아동복지시설 생활자, 소아암병력자, 대안학교장추천자, 직업군인의 자녀 	<ul style="list-style-type: none"> · 학생부교과(다문화/다자녀등전형) <ul style="list-style-type: none"> - (지원자격) 다문화가정, 다자녀가구, 아동복지시설 생활자, 소아암병력자
전형 명칭	<ul style="list-style-type: none"> · 학생부교과(예체능우수자전형) <ul style="list-style-type: none"> - 음악교육과, 체육교육과 	<ul style="list-style-type: none"> · 학생부교과(예능우수자전형) <ul style="list-style-type: none"> - 음악교육과
모집 시기	<ul style="list-style-type: none"> · 사범대학 체육교육과 <ul style="list-style-type: none"> - 수시모집 및 정시모집 	<ul style="list-style-type: none"> · 사범대학 체육교육과 <ul style="list-style-type: none"> - 정시모집
	<ul style="list-style-type: none"> · 약학대학 약학부 <ul style="list-style-type: none"> - 신입학 및 편입학 모집 	<ul style="list-style-type: none"> · 약학대학 약학부 <ul style="list-style-type: none"> - 편입학 모집

2. 전형 방법

구분	2022학년도	2021학년도
학생부교과전형 선발 방법	<p>[일괄 선발] 학생부 100%</p> <ul style="list-style-type: none"> · 학생부교과(지역인재전형) · 학생부교과(사회적배려대상자전형) · 학생부교과(사회다양성전형) · 학생부교과(농어촌학생전형) · 학생부교과(특성화고교졸업자전형) 	<p>[단계별 선발]</p> <ul style="list-style-type: none"> - (1단계) 학생부 100% - (2단계) 1단계 성적 80%+면접20% <ul style="list-style-type: none"> · 학생부교과(지역인재전형) · 학생부교과(국가보훈대상자전형) · 학생부교과(다문화/다자녀등전형) · 학생부교과(기초생활수급자/차상위계층/한부모가족전형) · 학생부교과(농어촌학생전형) · 학생부교과(특성화고교졸업자전형)

3. 학생부 성적 산출

2022학년도	2021학년도
학생부 교과 성적 100% (※출결 반영하지 않음)	학생부 교과 성적 90% + 출결 10%
성취평가제 교과인 진로선택과목의 성취도를 정량화하여 반영 (반영교과(군) 중 성취도 상위 3과목)	성취평가제 교과는 반영하지 않음
진로선택과목 미이수자(3과목 미만 이수자, 검정고시출신자 등) 비교내신 적용	비교내신 적용하지 않음
전 과목 9등급 성적이 산출되지 않은 소인수 학교에 한하여 표준 점수를 활용하여 9등급으로 변환하여 성적 반영	산출하지 않음

II 전형 요약

1 전형 개요

모집 구분	전형 유형	전형명	모집 인원	전형방법	수능최저 학력기준
학부	학생부 교과	학생부교과(일반전형)	1,468	[일괄 선발] 학생부 100%	적용
		학생부교과(예능우수자전형) ※ 음악교육과	5	[단계별 선발] - 1단계 : 학생부 100% (5배수) - 2단계 : 1단계 80% + 실기 20%	
		학생부교과(지역인재전형) ※ 여수캠퍼스 모집단위	227	[단계별 선발] - 1단계 : 학생부 100% (5배수) - 2단계 : 1단계 80% + 면접 20%	미적용
		학생부교과(국가보훈대상자전형)	33		
		학생부교과(다문화/다자녀등전형)	33		
		학생부교과(만학도전형) ※ 여수캠퍼스(산업기술융합공학과)	1		
		학생부교과(특성화고졸재직자전형) ※ 여수캠퍼스(산업기술융합공학과)	14		
		학생부교과(특수교육대상자전형)	37		
		학생부교과(기초생활수급자/차상위 계층/한부모가족전형)	28		
		학생부교과(농어촌학생전형)	161		
		학생부교과(특성화고교졸업자전형)	37		
		학생부교과전형 소계	2,044		
	학생부 종합	학생부종합(지역인재전형) ※ 광주캠퍼스 모집단위	641	[단계별 선발] - 1단계 : 서류평가 100% (4배수) - 2단계 : 1단계 70% + 면접 30%	미적용*
		학생부종합(고교생활우수자전형)	476		
		학생부종합(후계농업경영인전형)	8		
		학생부종합전형 소계	1,125		
실기/실적 위주	실기/실적(예능우수자전형) ※ 국악학과, 미술학과	69	[단계별 선발] - 1단계 : 학생부 100% (5배수) - 2단계 : 1단계 30% + 실기 70%	미적용	
학부 합계			3,238		
치의학전문대학원 (학·석사 통합과정)	학생부 교과	학생부교과(일반전형)	15	[일괄 선발] 학생부 100%	적용
	학생부 종합	학생부종합(지역인재전형)	12	[단계별 선발] - 1단계 : 서류평가 100% (4배수) - 2단계 : 1단계 70% + 면접 30%	적용
	치의학전문대학원 소계			27	
총 계			3,265		
계약 학과	학생부 종합	학생부종합(조기취업형계약학과전형)	84	[일괄 선발] 종합평가(서류, 면접) 100%	미적용

* 학생부종합(지역인재전형)의 의과대학 의예과는 수능최저학력기준을 적용함

※ 2021학년도 전형별·모집단위별 모집인원은 대학입학전형위원회(한국대학교육협의회) 심의 결과에 따라 변경될 수 있으며, 변경 내용은 전남대학교 학부입시 홈페이지에 공고함

2 전형별 지원 가능 대상

지원자 유형	대상
국내 고등학교 졸업(예정)자	<ul style="list-style-type: none"> • 국내 고등학교 졸업(예정)자 • 「초·중등교육법」제23조에 따라 교육부장관이 정하는 교육과정을 이수한 해외 한국학교 졸업(예정)자
검정고시출신자	• 고등학교 졸업학력 검정고시에 합격한 자
국외 고등학교 졸업(예정)자	• 법령에 의해 고등학교 졸업 이상의 학력으로 인정받을 수 있는 관련 서류를 제출한 국외 고등학교 졸업(예정)자

< 지원 가능: ○ , 지원 불가능: X >

전형 유형	전형명	국내 고등학교 졸업(예정)자	검정고시출신자	국외 고등학교 졸업(예정)자
학생부 교과	학생부교과(일반전형)	○	○	○
	학생부교과(예능우수자전형)	○	X	X
	* 학생부교과(지역인재전형)	○	X	X
	* 학생부교과(국가보훈대상자전형)	○	X	X
	* 학생부교과(다문화/다자녀등전형)	○	X	X
	* 학생부교과(만학도전형)	○	X	X
	* 학생부교과(특성화고졸재직자전형)	○	X	X
	* 학생부교과(특수교육대상자전형)	○	○	○
	* 학생부교과(기초생활수급자/차상위계층/한부모가족전형)	○	○	○
	* 학생부교과(농어촌학생전형)	○	X	X
	* 학생부교과(특성화고교졸업자전형)	○	X	X
학생부 종합	* 학생부종합(지역인재전형)	○	X	X
	학생부종합(고교생활우수자전형)	○	X	X
	* 학생부종합(후계농업경영인전형)	○	X	X
	학생부종합(조기취업형계약학과전형)	○	○	○
실기/실적 위주	실기/실적(예능우수자전형)	○	○	○**

* 표기가 있는 전형은 세부 지원자격을 갖춰야 함

** 국외고 졸업(예정)자가 실기/실적(예능우수자전형)에 지원할 경우, 국내 고교에서 2개 학기 이상 취득한 성적이 기재된 학생부가 있어야 함

3 전형별 제출 서류

전형 유형	전형명	국내 고등학교 졸업(예정)자	검정고시출신자	국외 고등학교 졸업(예정)자			
학생부 교과	학생부교과(일반전형)	• 학교생활기록부 *	• 검정고시 성적증명서 *	• 졸업(예정)증명서 • 성적증명서			
	학생부교과(예능우수자전형)						
	학생부교과(지역인재전형)	• 학교생활기록부 * • 세부 지원자격 서류			【지원 불가】		
	학생부교과(국가보훈대상자전형)						
	학생부교과(다문화/다자녀등전형)						
	학생부교과(만학도전형)						
	학생부교과(특성화고졸재직자전형)						
	학생부교과(특수교육대상자전형)					• 검정고시 성적증명서 * • 세부 지원자격 서류	• 졸업(예정)증명서 • 성적증명서 • 세부 지원자격 서류
	학생부교과(기초생활수급자/차상위 계층/한부모가족전형)						
	학생부교과(농어촌학생전형)					【지원 불가】	
	학생부교과(특성화고교졸업자전형)						
학생부종합(지역인재전형)							
학생부 종합	학생부종합(고교생활우수자전형)	• 학교생활기록부 *	• 검정고시 성적증명서 *	• 졸업(예정)증명서 • 성적증명서			
	학생부종합(후계농업경영인전형)	• 학교생활기록부 * • 세부 지원자격 서류					
	학생부종합(조기취업형계약학과전형)	• 학교생활기록부 *			• 졸업(예정)증명서 • 성적증명서		
	실기/실적 위주	실기/실적(예능우수자전형)				• 졸업(예정)증명서 • 성적증명서**	

* 원서접수 시 학생부 및 검정고시 성적증명서 온라인 제공에 동의한 경우, 별도 제출 필요 없음

** 국외고 졸업(예정)자가 실기/실적(예능우수자전형)에 지원할 경우, 국내 고교에서 2개 학기 이상 취득한 성적이 기재된 학교생활기록부가 있어야 함

■ 학생부교과전형 지원자 중 국내고와 국외고에서 혼합 이수한 학생의 성적 산출 방법

기준		학생부 기록 조건	지원자 유형	성적 산출 방법
입학	졸업			
국내고	국외고	국내 학생부 기록 조건 여부와 관계 없음	국외고 졸업(예정)자로 인정	국외 고등학교 졸업(예정)자 성적산출 방법 적용
국외고	국내고	1학기 이상 국내 학생부 석차 등급과 출결기록이 있는 경우	국내고 졸업(예정)자로 인정	국내 고등학교 졸업(예정)자 성적산출 방법 적용
		1학기도 국내 학생부 석차 등급과 출결기록이 없는 경우	국외고 졸업(예정)자로 인정	국외 고등학교 졸업(예정)자 성적산출 방법 적용

III 모집 인원

1 일반 학과(부)

대학	계열	모집단위	입학 정원 (이월 인원 포함)	수시 모집 인원	학생부교과										학생부종합			실기/실적 위주		
					정원내					정원의외					정원내			정원내		
					학생부 교과 (일반 전형)	학생부 교과 (에너지 우수자 전형)	학생부 교과 (지역 인재 전형)	학생부 교과 (국가 보통 대상자 전형)	학생부 교과 (다문화 /CJ/외 국인) (동전형)	학생부 교과 (인학도 전형)	학생부 교과 (특수 교육 대상자 전형)	학생부 교과 (기초 생활 수급자/ 차상위 계층/ 한부모 가족 전형)	학생부 교과 (농어촌 학생 전형)	학생부 교과 (특성화 고교 졸업자 전형)	학생부 교과 (특성화고 졸업자 전형)	학생부 종합 (지역 인재 전형)	학생부 종합 (고교 생활 우수자 전형)	학생부 종합 (후계 농업 경영인 전형)	실기/ 실적 (에너지 우수자 전형)	
본부 직할	인문	자율전공학부(4년)	50	35	8							3					12	12		
	인문- 자연	자율전공학부(1년)	11	7			2	3				2								
본부직할 계			61	42	8	0	0	2	3	0	0	5	0	0	0	0	12	12	0	0
간호 대학	자연	★간호학과	88	58	20		1										26	11		
		간호대학 계	88	58	20	0	0	1	0	0	0	0	0	0	0	0	26	11	0	0
경영 대학	인문	★경영학부 (경영학전공, 회계학전공)	205	163	92		3				●		9	5		32	22			
		★경제학부	93	78	40		3					●		7	4		12	12		
경영대학 계			298	244	132	0	0	6	0	0	[3]	0	16	9	0	44	34	0	0	
공과 대학	자연	건축학부	48	39	6		1				●					6	6			
		전공 예약			건축·도시설계전공	10														
		건축공학전공			10															
		토목공학과	34	27	9							●			2		11	5		
		환경에너지공학과	35	27	9							●			2		11	5		
		에너지자원공학과	32	23	10							●					8	5		
		기계공학부 (★기계공학전공, 기계자동차공학전공)	84	66	27		1					●		3	1		22	12		
		신소재공학부 (금속재료공학전공, 에너지나노재료전공, 광전자재료전공)	71	57	30		1					●	2				12	12		
		★전자공학과	54	39	17							●					12	10		
		컴퓨터정보통신공학과	47	33	12			1				●					11	9		
		소프트웨어공학과	54	38	21			1				●					8	8		
		★화학공학부 (화학공학전공, 화공안전전공, 화공소재전공)	131	78	40			2				●	1	10	1		12	12		
		고분자융합소재공학부 (★고분자공학전공, 융합설유공학전공)	57	45	15			1				●			5		12	12		
		산업공학과	43	34	10				2			●			2		10	10		
전기공학과	46	35	15							●					12	8				
★생물공학과	28	25	9							●			2	2	6	6				
공과대학 계			764	569	250	0	0	8	2	0	[3]	3	22	8	0	153	120	0	0	
농업 대학	자연	응용식물학과	26	22	10							●		1	1		4	4	2	
		★원예생명공학과	25	22	6							●			2	1		5	3	5
		★응용생물학과	25	22	11			1				●			2	1		4	3	
		산림자원학과	26	17	8							●					4	4		
		임산공학과	25	19	9							●					6	3		
		★조경학과	26	19	6				1			●			2	1		5	4	
		농생명화학	25	21	8							●			1	1		5	5	1
		농식품생명공학부	50	45	7		1	1				●			5	1		5	5	
		전공 예약			★식품공학전공	10														
		분자생명공학전공			10															
		★동물자원학부	54	48	22			1	1			●			4	2		12	6	
		바이오에너지공학과	26	21	14							●						4	3	
		지역·바이오시스템공학과	32	30	4							●						3	3	
		전공 예약			★지역시스템공학전공	8														
생물산업기계공학전공	8																			
인문	농업경제학과	27	26	10							●			2	2		6	6		
농업생명과학대학 계			367	315	151	0	0	3	3	0	[3]	0	23	12	0	63	49	8	0	

대학	계열	모집단위	입학 정원 (이월 인원 포함)	수시 모집 인원	학생부교과										학생부종합			실기/실적 위주			
					정원내					정원외					정원내			정원내			
					학생부 교과 (일반 전형)	학생부 교과 (예능 우수자 전형)	학생부 교과 (지역 인재 전형)	학생부 교과 (국가 보훈 대상자 전형)	학생부 교과 (다문화 /다녀 등전형)	학생부 교과 (만학도 전형)	학생부 교과 (특수 교육 대상자 전형)	학생부 교과 (기초 생활 수급자/ 차상위 계층/ 한부모 가족 전형)	학생부 교과 (농어촌 학생 전형)	학생부 교과 (특성화 고교 졸업자 전형)	학생부 교과 (특성화고 졸재직자 전형)	학생부 종합 (지역 인재 전형)	학생부 종합 (고교 생활 우수자 전형)	학생부 종합 (후계 농업 경영인 전형)	실기/ 실적 (예능 우수자 전형)		
사범 대학	인문	국어교육과	25	19	9						●		2			5	3				
		영어교육과	25	16	8							●				5	3				
		교육학과	15	13	6							●		1		3	3				
		유아교육과	15	13	6							●		1		3	3				
		지리교육과	19	11	5							●				3	3				
		역사교육과	19	11	5							●				3	3				
		윤리교육과	15	11	5							●				3	3				
	특수교육학부(유아특수교육전공, 초등특수교육전공,중등특수교육전공)	45	34	18							●				8	8					
	자연	수학교육과	25	16	9							●				3	4				
		물리교육과	19	16	9							●	1		3	3					
		화학교육과	19	15	8							●	1		3	3					
		생물교육과	19	16	9							●	1		3	3					
		지구과학교육과	19	16	9							●	1		3	3					
	예체능	가정교육과	15	13	6							●	1		3	3					
음악교육과		20	5		5																
	체육교육과	23																			
사범대학 계			337	228	112	5	0	0	0	0	[3]	0	9	0	0	51	48	0	0		
사회과학 대학	인문	★정치외교학과	30	24	11							●		2		6	5				
		★사회학과	22	18	8							●		2		5	3				
		★심리학과	23	19	6							●		2		6	5				
		★문헌정보학과	23	19	6							●		1	1	6	5				
		신문방송학과	24	16	4							●		2		5	5				
		지리학과	23	19	6							●		2		6	5				
		문화인류고고학과	23	19	7							●		2		5	5				
	★행정학과	49	34	9							●	5	2		12	6					
사회과학대학 계			217	171	57	0	0	0	0	0	[3]	5	15	1	0	51	39	0	0		
생활과학 대학	자연	★생활복지학과	36	35	9							●	5	3		12	6				
		★식품영양과학부 (식품학전공,영양학전공)	52	48	20			2				●	2	4	1	12	7				
		★의류학과	36	30	9							●		3		12	6				
생활과학대학 계			124	116	38	0	0	2	0	0	[3]	7	10	1	0	36	19	0	0		
수외과 대학	자연	수외예과	50	35	14						●		1		10	10					
수외과대학 계			50	36	14	0	0	0	0	0	[1]	0	1	0	0	10	10	0	0		
예술 대학	음악학과 계			60	0	0	0	0	0	0	0	0	0	0	0	0	0	0	0		
	예능	현악	국악성악전공	6	6															6	
			국악작곡이론전공	3	3																3
			가야금	3	3																3
			거문고	2	2																2
			해금	3	3																3
			아쟁	1	1																1
			대금	3	3																3
			피리	3	3																3
			타악	1	1																1
			국악기악전공 소개	16	16																16
	★국악학과 계			25	25	0	0	0	0	0	0	0	0	0	0	0	0	0	0	25	
	예능	예능	한국화전공	11	11																11
			서양화전공	11	11																11
조소전공			11	11																11	

대학	계열	모집단위	입학정원 (이월인원 포함)	수시모집인원	학생부교과												학생부종합		실기/실적 위주	
					정원내						정원외						정원내		정원내	
					학생부 교과 (일반 전형)	학생부 교과 (예능 우수자 전형)	학생부 교과 (지역 인재 전형)	학생부 교과 (국가 보통 대상자 전형)	학생부 교과 (다문화 /다녀 등전형)	학생부 교과 (안학도 전형)	학생부 교과 (특수 교육 대상자 전형)	학생부 교과 (기초 생활 수급자/ 차상위 계층/ 한부모 가족 전형)	학생부 교과 (농어촌 학생 전형)	학생부 교과 (특성화 고교 졸업자 전형)	학생부 교과 (특성화고 졸재직자 전형)	학생부 종합 (지역 인재 전형)	학생부 종합 (고교 생활 우수자 전형)	학생부 종합 (후계 업 경연 전형)	실기/ 실적 (예능 우수자 전형)	
예술대학	예능	공예전공	11	11															11	
		이론전공	10	5	5															
	★미술학과 계		54	49	5	0	0	0	0	0	0	0	0	0	0	0	0	0	0	44
	예능	★디자인학과	30																	
		★디자인학과 계		30	0	0	0	0	0	0	0	0	0	0	0	0	0	0	0	0
예술대학 계			169	74	5	0	0	0	0	0	0	0	0	0	0	0	0	0	69	
의과대학	자연	의예과	125	75	37										38					
		의과대학 계			125	75	37	0	0	0	0	0	0	0	38	0	0	0	0	0
인문대학	인문	★국어국문학과	47	37	19						●		3		10	5				
		★영어영문학과	42	33	15						●		3		10	5				
		★독일언어문학과 (독어독문학전공,독일지역학전공)	35	28	9				2			●		3		9	5			
		★불어불문학과 (불어불문학전공,프랑스문화지역학전공)	36	28	10				2			●		2		9	5			
		★중어중문학과	43	33	15				2			●		2		9	5			
		★일어일문학과	40	33	14				2			●		3		9	5			
		★사학과	30	23	5							●		2		11	5			
		★철학과	29	24	9				3			●		2		5	5			
인문대학 계			302	242	96	0	0	0	11	0	[3]	0	20	0	0	72	40	0	0	
자연과학대학	자연	★수학과	41	31	14						●		1		11	5				
		통계학과	28	22	10							●		1		6	5			
		★물리학과	42	34	20							●		3		6	5			
		지구환경과학부			9			2				●		3		7	7			
		전공 예약	★지질환경전공	57	48	10														
		해양환경전공			10															
		★생물학과	29	22	11							●		1		5	5			
		★화학과	41	32	12							●		2		9	9			
		생명과학기술학부 (★생명과학전공,시스템생명공학전공)	51	38	23							●		2		7	6			
자연과학대학 계			289	230	119	0	0	2	0	0	[3]	0	13	0	0	51	42	0	0	
AI융합대학	자연	인공지능학부 (인공지능전공,소프트웨어전공)	100	77	30				1			●	2	2	18	24				
		지능정보빌리티융합학과	40	30	10				1			●	1	1	8	9				
		빅데이터융합학과	40	30	10				1			●	1	1	8	9				
AI융합대학 계			180	140	50	0	0	1	2	0	[3]	4	4	0	0	34	42	0	0	
공학대학 ◆ (여수)	전공 예약	전기·전자통신·컴퓨터공학부			13		8	1	1		●		1	1						
		전자통신공학전공			12															
		컴퓨터공학전공			12															
		전기및반도체공학전공			12															
	자연	기계설계공학부 (기계설계공학전공,기계시스템공학전공, 스마트플랜트공학전공)	66	49	32			16				●		1						
		냉동공조공학과	22	16	9			6				●		1						
		환경시스템공학과	27	21	12			8				●		1						
		생명산업공학과	21	17	8			8				●		1						
		화학생명공학과	22	18	9			8				●		1						
		건축디자인학과	26	18	8			8				●		2						
		의공학과	21	18	11			6				●		1						
		헬스케어메디컬공학부 (바이오헬스케어전공,디지털헬스케어전공)	50	38	15			9	1	1		●		1	1			10		
		석유화학소재공학과	40	32	16			13		1		●		1	1					
산업기술융합공학과(야간)	1	15							1					14						
◆ 공학대학 계			368	306	169	0	90	2	3	1	[3]	2	11	1	14	0	10	0	0	

대학	계열	모집단위	입학 정원 (이월 인원 포함)	수시 모집 인원	학생부교과										학생부종합			실기/실적 위주			
					정원내					정원외					정원내			정원내			
					학생부 교과 (일반 전형)	학생부 교과 (예능 우수자 전형)	학생부 교과 (지역 인재 전형)	학생부 교과 (국가 보통 대상자 전형)	학생부 교과 (다문화 /다녀 등전형)	학생부 교과 (안학도 전형)	학생부 교과 (특수 교육 대상자 전형)	학생부 교과 (기초 생활 수급자/ 차상위 계층/ 한부모 가족 전형)	학생부 교과 (농어촌 학생 전형)	학생부 교과 (특성화 고교 졸업자 전형)	학생부 교과 (특성화 고교 졸업자 전형)	학생부 종합 고교 졸업자 전형	학생부 종합 (지역 인재 전형)	학생부 종합 (고교 생활 우수자 전형)	학생부 종합 (후계 농업 경영인 전형)	실기/ 실적 (예능 우수자 전형)	
문화 사회 과학 대학 ◆ (여수)	인문	국제학부(영어학전공)	23	18	12		6				●										
		국제학부(★일본학전공)	22	18	9		6	2			●		1								
		국제학부(★중국학전공)	23	18	10		6	2			●										
		문화관광경영학과	23	17	7		7	1	2		●										
		글로벌비즈니스학부 (국제통상학전공,글로벌비즈니스학전공)	32	25	15		8	1	1		●										
		물류교통학과	37	28	16		9	1	1		●		1								
	자연	문화콘텐츠학부	60	56	13		13				●		4								
		전공 예약 멀티미디어전공			13																
		전자상거래전공			13																
	◆ 문화사회과학대학 계			220	183	108	0	55	3	8	0	[3]	0	6	0	0	0	0	0	0	0
수산 해양 대학 ◆ (여수)	자연	양식생물학과	27	22	10		9	1			●		1	1							
		해양융합과학과	27	22	10		9	1			●		2								
		해양생산관리학과	26	22	10		10				●		2								
		기관시스템공학과	26	22	10		10				●		1	1							
		조선해양공학과	27	22	10		9	1			●		1	1							
		해양바이오식품학과	21	17	10		6				●		1								
		수산생명의학과	23	20	14		4				●	1	1								
		해양경찰학과	31	27	12		12						1	2							
		스마트수산자원관리학과	40	32	16		13		1			●	1	1							
	◆ 수산해양대학 계			248	209	102	0	82	3	1	0	[3]	2	11	5	0	0	0	0	0	
광주캠퍼스 합계			3,371	2,540	1,089	5	0	25	21	0	[28]	24	133	31	0	641	466	8	69		
여수캠퍼스 합계			836	698	379	0	227	8	12	1	[9]	4	28	6	14	0	10	0	0		
학부 합계			4,207	3,238	1,468	5	227	33	33	1	[37]	28	161	37	14	641	476	8	69		
광주	자연	치의학전문대학원 (학·석사통합과정)	35	27	15											12					
		치의학전문대학원 학·석사통합과정 계	35	27	15	0	0	0	0	0	0	0	0	0	0	12	0	0	0		
총 계			4,242	3,265	1,483	5	227	33	33	1	[37]	28	161	37	14	653	476	8	69		

- 가. 2021학년도 전형별모집단위별 모집인원은 대학입학전형위원회(한국대학교육협의회) 심의 결과에 따라 변경될 수 있으며, 변경 내용은 전남대학교 학부입시 홈페이지에 공고함
- 나. 전공예약 학과(전공) 지원자는 합격 및 등록 후 해당 학과(전공) 소속으로 입학이 확정됨
- 다. ◆ 공학대학, 문화사회과학대학, 수산해양대학은 여수캠퍼스에 소재함
- 라. ● 특수교육대상자전형은 '●' 표기된 모집단위에서 선발하며, 단과대학별 합계 [인원]을 선발함
- 마. ★ 2020학년도 입학자 기준 교직과정이 설치된 모집단위(전공)이며, 교원양성기관 평가 결과에 따라 교직과정 설치 모집단위가 변경될 수 있음(전남대학교 홈페이지-대학생활-교직정보 참고)

2 조기취업형계약학과

대학	캠퍼스	계열	전형명	학과(전공)	모집인원 (정원 외)
공학 대학	여수	자연	학생부종합 (조기취업형계약학과전형)	기계IT융합공학과	30
				스마트융합공정공학과	30
				스마트전기제어공학과	24
			합계		

※ 학생부종합(조기취업형계약학과전형)은 「전남대학교 계약학과 설치 및 운영규정」에 따르며, 세부 선발 과정은 스마트플랜트 계약학과사업단으로 문의(061-659-6894~8)

IV 전형 일정

구분	일정		비고	
원서접수 (인터넷 접수)	2020. 9. 23.(수) 09:00 ~ 9. 28.(월) 18:00		• 전남대학교 홈페이지 공고 (http://www.jnu.ac.kr)	
서류 제출	2020. 9. 23.(수) 09:00 ~ 9. 29.(화) 18:00 - 제출 장소 : (우)61186 광주광역시 북구 용봉로 77 전남대학교 대학본부 8층 입학과 - 제출 방법 : 방문 또는 우편(등기, 택배)		• 토요일 및 공휴일 휴무 (방문접수 불가) • 기한 내 도착분만 인정	
1단계 합격자 발표	2020. 11. 20.(금) 16:00 예정		• 단계별 선발 전형만 해당 • 전남대학교 홈페이지 공고 ※ 개별 통보하지 않음	
면접	시간 및 장소 안내	2020. 12. 2.(수) 16:00 예정	<ul style="list-style-type: none"> • 면접 입실 시간 <ul style="list-style-type: none"> - (오전반) 08:20까지 - (오후반) 13:20까지 • 실기 입실 시간 <ul style="list-style-type: none"> - 모집단위별 별도 지정 시각 • 준비물 <ul style="list-style-type: none"> - 원서접수 수험표 - 학생증 또는 주민등록증 - 실기 준비물(해당자만) • 면접/실기는 모집단위 캠퍼스별로 실시 (단, 특수교육대상자전형은 광주캠퍼스에서 실시) • 자세한 사항은 전남대학교 홈페이지 공고 참고 	
	면접일	2020. 12. 9.(수) 학생부종합(지역인재전형)* * 광주캠퍼스 모집단위		2020. 12. 11.(금) 학생부교과(지역인재전형)* * 여수캠퍼스 모집단위
		2020. 12. 10.(목) 학생부종합(고교생활우수자전형) 학생부종합(후계농업경영인전형) 학생부종합(조기취업형계약학과전형)		학생부교과(국가보훈대상자전형) 학생부교과(다문화/다자녀등전형) 학생부교과(만학도전형) 학생부교과(특성화고졸재직자전형) 학생부교과(특수교육대상자전형) 학생부교과(기초생활수급자/ 차상위계층/한부모가족전형) 학생부교과(농어촌학생전형) 학생부교과(특성화고교졸업자전형)
※ 전남대학교는 블라인드 면접을 실시하므로 지원자의 개인정보를 유추할 수 있는 교복, 명찰 등을 착용해서는 안 되며, 면접 시 본인의 이름 및 부모·친인척의 성명, 직업명, 직장명 등을 추정할 수 있는 내용의 언급을 금지함				
실기	시간 및 장소 안내	2020. 12. 8.(화) 16:00 예정		
	실기일	2020. 12. 15.(화) 학생부교과(예능우수자전형) 실기/실적(예능우수자전형)		
최초 합격자 발표	2020. 12. 27.(일) 16:00 예정		• 전남대학교 홈페이지 공고 ※ 개별 통보하지 않음	
최초 합격자 온라인 문서등록	2020. 12. 28.(월) 09:00 ~ 12. 30.(수) 16:00			
총원 합격자 발표 및 온라인 문서등록	1차	발표	2020. 12. 31.(목) 09:00 예정	<ul style="list-style-type: none"> • 전남대학교 홈페이지 공고 ※ 개별 통보하지 않음 • 전남대학교 홈페이지의 온라인 문서등록페이지에 로그인 후 '등록' 버튼 클릭 (예치금 없음)
		등록	2020. 12. 31.(목) 16:00 까지	
	2차	발표	2021. 1. 2.(토) 09:00 예정	
		등록	2021. 1. 2.(토) 16:00 까지	
	3차	발표	2021. 1. 3.(일) 09:00 예정	
		등록	2021. 1. 3.(일) 16:00 까지	
	4차	발표	2021. 1. 4.(월) 10:00 ~ 21:00 (개별통보 예정)	
		등록	2021. 1. 5.(화) 09:00 ~ 16:00	
등록금 납부	2021. 2. 8.(월) 09:00 ~ 2. 10.(수) 16:30		• 전남대학교 홈페이지에서 고지서 출력 후 납부	

※ 학생부종합(조기취업형계약학과전형)의 세부 선발 과정은 스마트플래닛계약학과사업단으로 문의(061-659-6894~8)

V 지원자 유의사항

1 일반 사항

1. 합격자 발표, 변경사항 등을 비롯한 모든 공지사항은 전남대학교 학부입시 홈페이지 (<http://admission.jnu.ac.kr>)에 게시하며, 개별통보하지 않음
2. 입학 성적은 공개하지 않음
3. 학교생활기록부 정정 사항 제출(해당자만)
 - 기한 : 2020. 9. 29.(화) 18:00까지(공문 발송 시간 기준)
 - 방법 : 지원자의 소속 고교에서 '학교생활기록부 정정 요청 사항[서식6]'을 작성하여 공문 발송

2 원서접수 및 서류제출

1. 원서접수 : 2020 9. 23.(수) 09:00 ~ 9. 28.(월) 18:00
2. 서류제출
 - 제출 기한 : 2020. 9. 23.(수) 09:00 ~ 9. 29.(화) 18:00 (토요일 및 공휴일 휴무)
 - 제출 장소 : (61186) 광주광역시 북구 용봉로 77 전남대학교 대학본부 8층 입학과
 - 제출 방법 : 방문 또는 우편(등기, 택배) 제출 ※ 기한 내 도착분만 인정

3 복수지원 방법

【 각 영역에서 1회, 최대 4개 전형에 복수지원 가능 】

(A) 영역	(B) 영역	(C) 영역	(D) 영역
1회 지원 가능	1회 지원 가능	1회 지원 가능	1회 지원 가능
<ul style="list-style-type: none"> • 학생부종합(고교생활우수자전형) • 학생부종합(후계농업경영인전형) 	<ul style="list-style-type: none"> • 학생부종합(지역인재전형)* * 광주캠퍼스 모집단위 	<ul style="list-style-type: none"> • 학생부교과(지역인재전형)* * 여수캠퍼스 모집단위 • 학생부교과(예능우수자전형) • 학생부교과(국가보훈대상자전형) • 학생부교과(다문화/다녀녀등전형) • 학생부교과(만학도전형) • 학생부교과(특성화고졸재직자전형) • 학생부교과(특수교육대상자전형) • 학생부교과(기초생활수급자/차상위계층/한부모가족전형) • 학생부교과(농어촌학생전형) • 학생부교과(특성화고교졸업자전형) • 실기/실적(예능우수자전형) 	<ul style="list-style-type: none"> • 학생부교과(일반전형)

※ 학생부종합(조기취업형계약학과전형)에 지원할 경우 나머지 전체 전형에 지원할 수 없음(복수지원 불가)

4 기타 사항

1. 신입생은 병역의무 이행, 질병, 임신·출산·육아 및 재난 등 총장이 인정하는 부득이한 사유가 있는 경우의 휴학을 제외하고 신입학년도 제1학기에는 휴학할 수 없음
2. 전형 기간 중 언제든지 연락이 가능한 번호를 정확히 기재하여야 하며, 전화 연락 두절로 인한 불이익은 대학에서 책임지지 않음
3. 지원자격 적부, 전형 공지에 따른 전형방법 및 선발원칙 불이행 등에 관해 이의가 있을 경우, 사유발생 후 7일 이내 이의신청을 할 수 있음
4. 모집요강에 명시되지 않은 사항은 전남대학교에서 정한 별도의 기준에 따라 처리함

참고 대입 지원방법에 대한 유의사항(한국대학교육협의회 공통 사항)

대학지원 방법

- 수시모집에서 6개 전형을 초과하여 지원한 경우 지원 자격을 부여하지 않으므로 수험생들은 이를 유의하여 지원하여야 함(타 대학에 지원한 횟수를 모두 포함하며, 산업대학·전문대학에 지원한 경우는 횟수에 포함하지 않음)
- 수시모집 지원횟수는 원서접수의 “건수”를 기준으로 최대 6회로 제한되며, 수험생들은 이를 유의하여 지원하여야 함
 - 정원 외 전형(재외국민 전형 등)을 포함한 수시모집의 모든 전형 포함
 - 지원횟수는 지원한 대학의 수와 관계없이 수시모집에서 지원한 모든 대학(교육대학 포함, 산업대학·전문대학 제외)의 전형을 대상으로 하며, 1개의 대학에 복수 지원한 경우 각각을 지원한 것으로 산정함
 - 지원자가 6개 전형을 초과하여 지원한 경우, 초과 지원한 전형은 취소하여야 하며, 이를 위반하면 입학이 무효가 됨
- 정시모집에서 군별 모집을 실시하는 대학(교육대학 포함, 산업대학·전문대학 제외)에 지원하는 경우에는 동일 모집 기간 군에서는 하나의 대학에만 지원할 수 있음

모집시기별 지원 제한

- 수시모집
 - 수시모집 합격자(최초 합격자 및 충원 합격자 포함)는 등록여부와 상관없이 모든 대학(산업대학, 교육대학, 전문대학 포함)의 ‘정시모집 및 추가모집’에 지원할 수 없으며, 이를 위반한 경우에는 모든 대학의 입학이 무효가 됨
- 정시모집
 - 정시모집 시 모집기간 군이 같은 대학(교육대학 포함) 간 또는 동일 대학 내 모집기간 군이 같은 모집단위 간 (일반전형과 특별전형간 포함) 복수지원이 금지되며(산업대, 전문대는 모집기간 군의 제한 없음), 이를 위반한 경우에는 늦게 지원한 원서는 취소됨
- 추가모집
 - 수시모집 합격자 또는 정시모집에 합격하고 등록(최초 등록 및 충원 등록 포함)한 자는 본교 및 타 대학 추가모집에 지원할 수 없으며, 이를 위반한 경우에는 모든 대학의 입학이 취소됨

이중등록 금지

- 입학 학기가 같은 2개 이상의 대학(산업대학, 교육대학, 전문대학 포함)에 합격한 자는 하나의 대학에 등록(등록확인 예치금 납부 포함)하여야 하며, 이를 위반한 경우에는 모든 대학의 입학을 무효로 함
- 수시 및 정시모집 합격자가 충원 합격자 발표기간 중 다른 대학의 충원 합격 통보를 받은 경우 합격자는 등록을 원하지 않는 대학에 대해 해당 등록 포기 의사를 즉시 전달해야 함. 합격취소 및 등록금 환불 요청서는 입학관련 홈페이지에서 다운받을 수 있음
- ※ 「대학(산업대학, 교육대학, 전문대학 포함)」과 「특별법에 의해 설치된 대학·각종학교」 간에는 복수지원 금지 및 이중등록 금지 원칙을 적용하지 않음
 - 특별법에 따라 설립된 대학: 3군 사관학교, 경찰대학, 광주과학기술원, 대구경북과학기술원, 울산과학기술원, 한국과학기술원, 한국예술종합학교, 한국폴리텍대학교 등
- ※ 최종 등록마감 이후 입학 학기가 같은 모든 대학 신입생의 지원, 합격, 등록 상황을 전산자료 검색을 통해 복수지원 금지 및 이중등록 금지 위반 사실이 확인될 경우 입학 무효가 됨

대입지원에서 부정한 방법으로 지원하거나 이에 가담하여 공정한 학생 선발 업무를 방해한 경우에는 입학 무효 및 별도의 처벌을 받을 수 있음

VI 전형 안내

1 학생부교과전형

1. 학생부교과(일반전형)

가. 모집단위 및 모집인원 : 1,483명(모집요강 11~14쪽 참고)

나. 지원 자격

- 국내 고등학교 졸업자(2021년 2월 졸업예정자 포함) 또는 법령에 의하여 고등학교 졸업 이상의 학력을 인정받은 자(단, 수능최저학력기준이 있으므로 2021학년도 대학수학능력시험에 응시해야 함)

다. 전형요소별 반영비율

전형명	선발 단계	전형요소별 반영점수 및 비율			수능최저 학력기준
		구분	학생부	합계	
학생부교과(일반전형)	일괄 선발	배점	1,000점	1,000점	적용
		명목비율	100%	100%	
		실질비율	100%	100%	

라. 평가 방법

- 1) 학생부 : 47~50쪽 참고
- 2) 수능최저학력기준

모집단위	수학 가형, 과탐(2과목) 필수 응시	반영 영역	수능최저 학력기준
		국어 영어 수학 탐구(과목) 4개 영역 중	
의과대학(의예과)	○	4개 영역의 합	5등급 이내
치의학전문대학원(학·석사통합과정)	○	4개 영역의 합	6등급 이내
수의과대학(수의예과)	○	3개 영역의 합	6등급 이내
사범대학(수학교육과)	○	3개 영역의 합	8등급 이내
사범대학(국어교육과, 영어교육과), 간호대학(간호학과), 경영대학	X		
공과대학(기계공학부, 전기공학과), 사범대학(화학교육과, 생물교육과)	○	3개 영역의 합	9등급 이내
사범대학(지리교육과, 역사교육과)	X		
사범대학(물리교육과, 지구과학교육과)	○	3개 영역의 합	10등급 이내
자율전공학부(4년), 사범대학(교육학과, 유아교육과, 윤리교육과, 가정교육과), 사회과학대학, 인문대학, 자연과학대학(생명과학기술학부)	X		
공과대학(건축학부, 토목공학과, 환경에너지공학과, 에너지지원공학과, 신소재공학부, 전자공학과, 컴퓨터정보통신공학과, 소프트웨어공학과, 화학공학부, 고분자융합소재공학부, 산업공학과, 생물공학과), 자연과학대학(수학과, 통계학과, 물리학과) 시용합대학(인공지능학부, 지능형모빌리티융합학과, 빅데이터융합학과)	○	3개 영역의 합	11등급 이내
사범대학(특수교육학부), 예술대학(미술학과 이론전공), 자연과학대학(지구환경과학부, 생물학과, 화학과) 농업생명과학대학, 생활과학대학	X		
공학대학, 문화사회과학대학, 수산해양대학	X	3개 영역의 합	17등급 이내

- ※ 공과대학, 시용합대학은 과학탐구 2과목 대신 직업탐구 2과목 반영 가능
- ※ 지원자가 취득한 높은 등급을 자동 합산하여 반영
- ※ 전공예약 모집단위는 해당 학부(과) 기준과 동일
- ※ 한국사는 반영 영역에 포함하지 않음

마. 선발 방법

구분	선발 방법
일괄 선발	수능최저학력기준을 충족한 자 중에서 전형 총점이 높은 순으로 모집단위별 모집인원의 1배수 선발

바. 제출 서류 [2020. 9. 17. 이후 발급 서류]

지원자 유형	제출 대상자	제출 서류
국내 고등학교 졸업(예정)자	<ul style="list-style-type: none"> • 학생부 성적자료 온라인 제공 비동의자 • 온라인 제공 비대상교 출신자 • 2012년 2월 이전 졸업자 	<ul style="list-style-type: none"> • 학교생활기록부* 1부 (학교장 직인 날인 필수)
검정고시 출신자	<ul style="list-style-type: none"> • 검정고시 성적자료 온라인 제공 비동의자 • 2014년도 이전 합격자 • 2020년도 제2회 검정고시 합격자 	<ul style="list-style-type: none"> • 검정고시 성적증명서* 1부
국외 고등학교 졸업(예정)자	<ul style="list-style-type: none"> • 지원자 전원 	<ul style="list-style-type: none"> • 졸업(예정)증명서 1부 • 성적증명서 1부
	<p>【국외고 졸업(예정)자 서류 제출 방법】</p> <ul style="list-style-type: none"> - 외국어로 된 모든 서류는 공증을 받은 한글 번역문을 첨부해야 함 - 교명이 변경된 경우 변경 전/후 교명을 동시에 확인할 수 있는 졸업증명서를 제출해야 함 - 졸업(예정)증명서 및 성적증명서는 원본을 첨부하여 ‘아포스티유 확인’ 또는 출신 대학 소재 한국 영사관의 ‘영사 확인’을 받은 후 한글 번역 공증서를 첨부하여 제출해야 함 - 원본 제출이 원칙이며, 사본을 제출할 경우 원본을 지참하여 원본대조필을 받아야 함 <div style="border: 1px solid black; padding: 5px; margin-top: 10px;"> <p>※ 국외고 졸업(예정)자 중 원본 미제출자(사본 제출) 서류 제출</p> <ul style="list-style-type: none"> - 제출 서류 : 졸업(예정)증명서 및 성적증명서 원본 - 제출 기한 : 2021. 1. 12.(화) 18:00까지 ※ 미제출 시 합격이 취소됨 </div>	

* 원서접수 시 **학교생활기록부 및 검정고시 성적증명서 온라인 제공에 동의한 경우, 별도 제출 필요 없음**

※ 제출 서류는 주민등록번호가 **완전히 표기되도록 발급받아 제출**해야 함

- 제출 기한 : 2020. 9. 29.(화) 18:00 ※ **기한 내 미제출 시 실격 처리**함
 - 제출 장소 : 광주광역시 북구 용봉로 77, 전남대학교 대학본부 8층 입학과
 - 제출 방법 : 방문 또는 우편(등기, 택배)

2. 학생부교과(예능우수자전형)

가. 모집단위 및 모집인원 : 5명(사범대학 음악교육과)

나. 지원 자격

- 국내 고등학교 학교생활기록부가 있는 고등학교 졸업자(2021년 2월 졸업예정자 포함)
- ※ 국내 고등학교 석차등급, 출결상황의 성적산출이 불가능한 자는 지원할 수 없음
- 수능최저학력기준이 있으므로 2021학년도 대학수학능력시험에 응시해야 함

다. 전형요소별 반영비율

전형명	선발 단계	선발 배수	전형요소별 반영점수 및 비율				수능최저 학력기준
			구분	학생부	실기	합계	
학생부교과(예능우수자전형)	1단계	5배수	배점	800점	-	800점	적용
	2단계	1배수	배점	800점	200점	1,000점	
			명목비율	80%	20%	100%	
			실질비율	72.5%	27.5%	100%	

라. 평가 방법

- 1) 학생부 : 47~50쪽 참고
- 2) 실 기 : 51쪽 참고
- 3) 수능최저학력기준

모집단위	수학 가형, 과탐(2과목) 필수 응시	반영 영역	수능최저 학력기준
		국어, 영어, 수학, 탐구(1과목) 4개 영역 중	
사범대학(음악교육과)	X	3개 영역의 합	11등급 이내

마. 선발 방법

구분	선발 방법
1단계	학생부 성적이 높은 순으로 모집인원의 5배수 선발(합격선 동점자는 전원 선발)
2단계	1단계 합격자를 대상으로 실기 실시 후, 전형 총점이 높은 순으로 모집인원의 1배수 선발

바. 제출 서류 [2020. 9. 17. 이후 발급 서류]

지원자 유형	제출 대상자	제출 서류
국내 고등학교 졸업(예정)자	<ul style="list-style-type: none"> • 학생부 성적자료 온라인 제공 비동의자 • 온라인 제공 비대상교 출신자 • 2012년 2월 이전 졸업자 	<ul style="list-style-type: none"> • 학교생활기록부* 1부 (학교장 직인 날인 필수)

* 원서접수 시 학교생활기록부 온라인 제공에 동의한 경우, 별도 제출 필요 없음

※ 제출 서류는 주민등록번호가 완전히 표기되도록 발급받아 제출해야 함

- 제출 기한 : 2020. 9. 29.(화) 18:00 ※ 기한 내 미제출 시 실격 처리함
- 제출 장소 : 광주광역시 북구 용봉로 77, 전남대학교 대학본부 8층 입학과
- 제출 방법 : 방문 또는 우편(등기, 택배)

3. 학생부교과(지역인재전형)

가. 모집단위 및 모집인원 : 227명*(모집요강 11~14쪽 참고) * 여수캠퍼스 모집단위 해당

나. 지원 자격

- 호남지역(광주·전남·전북) 소재 고등학교 전 과정(입학부터 졸업까지)을 이수한 고등학교 졸업자(2021년 2월 졸업예정자 포함)
- ※ 「초·중등교육법」 제2조에 따른 고등학교 외 고교졸업과 동등한 학력이 인정되는 자는 지원할 수 없음

다. 전형요소별 반영비율

전형명	선발 단계	선발 배수	전형요소별 반영점수 및 비율				수능최저 학력기준
			구분	학생부	면접	합계	
학생부교과(지역인재전형)	1단계	5배수	배점	800점	-	800점	미적용
			배점	800점	200점	1,000점	
	2단계	1배수	명목비율	80%	20%	100%	
			실질비율	72.5%	27.5%	100%	

라. 평가 방법

- 1) 학생부 : 47~50쪽 참고
- 2) 면 접 : 51쪽 참고

마. 선발 방법

구분	선발 방법
1단계	학생부 성적이 높은 순으로 모집단위별 모집인원의 5배수 선발(합격선 동점자는 전원 선발)
2단계	1단계 합격자를 대상으로 면접 실시 후, 전형 총점이 높은 순으로 모집단위별 모집인원의 1배수 선발

바. 제출 서류 [2020. 9. 17. 이후 발급 서류]

1) 공통 서류

지원자 유형	제출 대상자	제출 서류
국내 고등학교 졸업(예정)자	<ul style="list-style-type: none"> • 학생부 성적자료 온라인 제공 비동의자 • 온라인 제공 비대상교 출신자 • 2012년 2월 이전 졸업자 	<ul style="list-style-type: none"> • 학교생활기록부* 1부 (학교장 직인 날인 필수)

- * 원서접수 시 학교생활기록부 온라인 제공에 동의한 경우, 별도 제출 필요 없음
- ※ 제출 서류는 주민등록번호가 완전히 표기되도록 발급받아 제출해야 함

- 제출 기한 : 2020. 9. 29.(화) 18:00 ※ 기한 내 미제출 시 실격 처리함
- 제출 장소 : 광주광역시 북구 용봉로 77, 전남대학교 대학본부 8층 입학과
- 제출 방법 : 방문 또는 우편(등기, 택배)

2) 최종 등록자 제출 서류

제출 대상자	제출 서류
최종 등록자 중 2021년 졸업예정자	• 고등학교 졸업증명서 1부(고교 졸업일 이후 발급)

- ※ 2020년 2월 이전 졸업자는 졸업증명서를 제출할 필요 없음
- ※ 광주·전남·전북 소재 고등학교 전 과정(입학부터 졸업까지)을 이수하지 않은 경우 합격이 취소됨

- 제출 기한 : 2021. 2. 24.(수) 18:00 ※ 기한 내 미제출 시 합격이 취소됨
- 제출 장소 : 광주광역시 북구 용봉로 77, 전남대학교 대학본부 8층 입학과
- 제출 방법 : 방문 또는 우편(등기, 택배)

4. 학생부교과(국가보훈대상자전형)

가. 모집단위 및 모집인원: 33명(모집요강 11~14쪽 참고)

나. 지원 자격

- 다음 「세부 지원자격」 중 어느 하나에 해당하고, 국내 고등학교 학교생활기록부가 있는 고등학교 졸업자(2021년 2월 졸업예정자 포함)

※ 국내 고등학교 석차등급, 출결상황의 성적산출이 불가능한 자는 지원할 수 없음

구분	세부 지원자격
국가보훈 관련 법령에서 정한 대상자	「국가보훈기본법」 제3조제2호에 따른 '국가보훈대상자'로서 국가보훈관계 법령에 따른 교육지원대상자로 보훈(지)청장이 발행한 <대학입학 특별전형 대상자 증명서> 발급이 가능한 자
민주화운동 관련자 및 그 자녀	「민주화운동 관련자 명예회복 및 보상 등에 관한 법률」 제2조제2호에 따른 '민주화운동 관련자 및 그 자녀'에 해당하는 자

다. 전형요소별 반영비율

전형명	선발 단계	선발 배수	전형요소별 반영점수 및 비율				수능최저 학력기준
			구분	학생부	면접	합계	
학생부교과(국가보훈대상자전형)	1단계	5배수	배점	800점	-	800점	미적용
	2단계	1배수	배점	800점	200점	1,000점	
			명목비율	80%	20%	100%	
			실질비율	72.5%	27.5%	100%	

라. 평가 방법

- 1) 학생부 : 47~50쪽 참고
- 2) 면 접 : 51쪽 참고

마. 선발 방법

구분	선발 방법
1단계	학생부 성적이 높은 순으로 모집단위별 모집인원의 5배수 선발(합격선 동점자는 전원 선발)
2단계	1단계 합격자를 대상으로 면접 실시 후, 전형 총점이 높은 순으로 모집단위별 모집인원의 1배수 선발

바. 제출 서류 [2020. 9. 17. 이후 발급 서류]

1) 공통 서류

지원자 유형	제출 대상자	제출 서류
국내 고등학교 졸업(예정)자	<ul style="list-style-type: none"> • 학생부 성적자료 온라인 제공 비동의자 • 온라인 제공 비대상교 출신자 • 2012년 2월 이전 졸업자 	<ul style="list-style-type: none"> • 학교생활기록부* 1부 (학교장 직인 날인 필수)

* 원서접수 시 학교생활기록 온라인 제공에 동의한 경우, 별도 제출 필요 없음

※ 제출 서류는 주민등록번호가 완전히 표기되도록 발급받아 제출해야 함

2) 지원자격 관련 서류

제출 대상자	제출 서류	발급 기관
국가보훈 관련 법령에서 정한 대상자	• 대학입학 특별전형 대상자 증명서 1부	국가보훈(지)청
	• 가족관계증명서 1부(지원자 기준) ※ 독립유공자 손자녀 중 친손은 부, 외손은 모 기준	주민센터
민주화운동 관련자 및 그 자녀	• 민주화운동관련자증서 1부 ※ 정보공개결정통지서 포함 제출	행정안전부
	• 가족관계증명서 1부(지원자 기준)	주민센터

※ 지원자격 관련 서류는 주민등록번호가 완전히 표기되도록 발급받아 제출해야 함

※ 지원자격 확인을 위해 추가로 관련 서류를 요청할 수 있으며, 지정기한 내 해당서류 미제출 시 불합격 처리함

- 제출 기한 : 2020. 9. 29.(화) 18:00 ※ 기한 내 미제출 시 실격 처리함
- 제출 장소 : 광주광역시 북구 용봉로 77, 전남대학교 대학본부 8층 입학과
- 제출 방법 : 방문 또는 우편(등기, 택배)

5. 학생부교과(다문화/다자녀등전형)

가. 모집단위 및 모집인원 : 33명(모집요강 11~14쪽 참고)

나. 지원 자격

- 다음 「세부 지원자격」 중 어느 하나에 해당하고, 국내 고등학교 학교생활기록부가 있는 고등학교 졸업자(2021년 2월 졸업예정자 포함)

※ 국내 고등학교 석차등급, 출결상황의 성적산출이 불가능한 자는 지원할 수 없음

구분	세부 지원자격
다문화가정	「다문화가족지원법」 제2조에 해당하는 자의 자녀이며, ① 또는 ② 어느 하나에 해당하는 자 ① 「재한외국인 처우 기본법」 제2조제3호의 결혼이민자의 자녀(단, 외국 국적을 가진 친부(모)가 결혼 이전에 대한민국 국적을 포기한 사실이 있는 경우는 인정하지 않음) ② 친부모 중 일방 이상이 귀화에 의한 대한민국 국적 취득자인 가정의 자녀 ※ 위 ① 또는 ②에 해당되었다가 부모가 이혼하거나 재혼한 경우는 외국 국적자였던 친부 또는 친모가 친권을 유지한 경우에만 지원자격을 인정함(친부모의 친권과 양육권이 충돌하는 경우에는 양육권자를 기준으로 함)
다자녀가구	부 또는 모의 가족관계증명서상 지원자 본인을 포함한 형제자매가 3자녀 이상인 가구의 자녀
아동복지시설생활자	「아동복지법」에 의거 인가된 아동복지시설 생활자
소아암병력자	소아암 병력자로 한국백혈병소아암협회의 추천을 받은 자

다. 전형요소별 반영비율

전형명	선발 단계	선발 배수	전형요소별 반영점수 및 비율				수능최저 학력기준
			구분	학생부	면접	합계	
학생부교과(다문화/다자녀등전형)	1단계	5배수	배점	800점	-	800점	미적용
			명목비율	80%	20%	100%	
	2단계	1배수	배점	800점	200점	1,000점	
			실질비율	72.5%	27.5%	100%	

라. 평가 방법

- 1) 학생부 : 47~50쪽 참고
- 2) 면 접 : 51쪽 참고

마. 선발 방법

구분	선발 방법
1단계	학생부 성적이 높은 순으로 모집단위별 모집인원의 5배수 선발(합격선 동점자는 전원 선발)
2단계	1단계 합격자를 대상으로 면접 실시 후, 전형 총점이 높은 순으로 모집단위별 모집인원의 1배수 선발

바. 제출 서류 [2020. 9. 17. 이후 발급 서류]

1) 공통 서류

지원자 유형	제출 대상자	제출 서류
국내 고등학교 졸업(예정)자	<ul style="list-style-type: none"> • 학생부 성적자료 온라인 제공 비동의자 • 온라인 제공 비대상교 출신자 • 2012년 2월 이전 졸업자 	<ul style="list-style-type: none"> • 학교생활기록부* 1부 (학교장 직인 날인 필수)

* 원서접수 시 학교생활기록부 온라인 제공에 동의한 경우, 별도 제출 필요 없음

※ 제출 서류는 주민등록번호가 완전히 표기되도록 발급받아 제출해야 함

2) 지원자격 관련 서류

제출 대상자		제출 서류
다문화가정		<ul style="list-style-type: none"> • [서식2] 지원자격 신청서 1부(원서접수 페이지에서 입력 후 출력) • 주민등록등본 1부 • 가족관계증명서 1부(지원자 기준) • 제적등본 1부(부 또는 모 기준, 외국인 부모 국적 명시) ※ 개명한 경우 개명 전·후 서류 모두 발급 • 외국인등록사실증명서 1부(부 또는 모 기준) • 국적취득증명서 1부(친부모 중 일방 이상이 귀화에 의한 대한민국 국적 취득자인 경우에 한함)
다자녀가구		<ul style="list-style-type: none"> • [서식2] 지원자격 신청서 1부(원서접수 페이지에서 입력 후 출력) • 가족관계증명서 1부(부 또는 모 기준)
아동복지시설 생활자	아동복지시설생활자	<ul style="list-style-type: none"> • [서식2] 지원자격 신청서 1부(원서접수 페이지에서 입력 후 출력) • 아동복지시설수급자 증명서 1부
	공동생활가정 (그룹홈)생활자	<ul style="list-style-type: none"> • [서식2] 지원자격 신청서 1부(원서접수 페이지에서 입력 후 출력) • 기초생활수급자증명서 1부 • 아동복지시설 신고증 1부 • 재원확인서 1부
소아암 병력자		<ul style="list-style-type: none"> • [서식2] 지원자격 신청서 1부(원서접수 페이지에서 입력 후 출력) • 치료병원 진단서 1부(원서접수일 기준 3개월 이내 발행) • 한국백혈병소아암협회 추천서 1부

※ 지원자격 관련 서류는 주민등록번호가 완전히 표기되도록 발급받아 제출해야 함

※ 지원자격 확인을 위해 추가로 관련 서류를 요청할 수 있으며, 지정기한 내 해당서류 미제출 시 불합격 처리함

- 제출 기한 : 2020. 9. 29.(화) 18:00 ※ 기한 내 미제출 시 실격 처리함
- 제출 장소 : 광주광역시 북구 용봉로 77, 전남대학교 대학본부 8층 입학과
- 제출 방법 : 방문 또는 우편(등기, 택배)

6. 학생부교과(만학도전형)

가. 모집단위 및 모집인원 : 1명(여수캠퍼스 공학대학 산업기술융합공학과)

나. 지원 자격

- 국내 고등학교 학교생활기록부가 있는 고등학교 졸업자(2021년 2월 졸업예정자 포함)로, 연령이 2021. 3. 1. 기준으로 만 30세 이상인 자

다. 전형요소별 반영비율

전형명	선발 단계	선발 배수	전형요소별 반영점수 및 비율				수능최저 학력기준
			구분	학생부	면접	합계	
학생부교과(만학도전형)	1단계	5배수	배점	800점	-	800점	미적용
			배점	800점	200점	1,000점	
	2단계	1배수	명목비율	80%	20%	100%	
			실질비율	72.5%	27.5%	100%	

라. 평가 방법

- 1) 학생부 : 47~50쪽 참고
- 2) 면 접 : 51쪽 참고

마. 선발 방법

구분	선발 방법
1단계	학생부 성적이 높은 순으로 모집인원의 5배수 선발(합격선 동점자는 전원 선발)
2단계	1단계 합격자를 대상으로 면접 실시 후, 전형 총점이 높은 순으로 모집인원의 1배수 선발

바. 제출 서류 [2020. 9. 17. 이후 발급 서류]

1) 공통 서류

지원자 유형	제출 대상자	제출 서류
국내 고등학교 졸업(예정)자	<ul style="list-style-type: none"> • 학생부 성적자료 온라인 제공 비동의자 • 온라인 제공 비대상교 출신자 • 2012년 2월 이전 졸업자 	<ul style="list-style-type: none"> • 학교생활기록부* 1부 (학교장 직인 날인 필수)

* 원서접수 시 학교생활기록부 온라인 제공에 동의한 경우, 별도 제출 필요 없음

※ 제출 서류는 주민등록번호가 완전히 표기되도록 발급받아 제출해야 함

2) 지원자격 관련 서류

제출 대상자	제출 서류
지원자 전체	• 주민등록초본 1부

※ 지원자격 관련 서류는 주민등록번호가 완전히 표기되도록 발급받아 제출해야 함

※ 지원자격 확인을 위해 추가로 관련 서류를 요청할 수 있으며, 지정기한 내 해당서류 미제출 시 불합격 처리함

- 제출 기한 : 2020. 9. 29.(화) 18:00 ※ 기한 내 미제출 시 실격 처리함
- 제출 장소 : 광주광역시 북구 용봉로 77, 전남대학교 대학본부 8층 입학과
- 제출 방법 : 방문 또는 우편(등기, 택배)

7. 학생부교과(특성화고졸재직자전형)

가. 모집단위 및 모집인원: 14명(여수캠퍼스 공학대학 산업기술융합공학과)

나. 지원 자격

- 다음 「세부 지원자격」 중 어느 하나에 해당하고, 산업체 근무경력이 3년 이상(군 의무 복무 경력 포함)인 재직자(「고등교육법시행령」 제29조제2항제14호)

※ 2021. 3. 1. 기준 재직 중이어야 하며, 입학 후 재학기간에는 재직여부와 관계 없음

구분	세부 지원자격
일반고 졸업자	「초·중등교육법 시행령」 제76조의3제1호에 따른 일반고등학교에 재학하는 동안 시·도교육감이 「직업교육훈련 촉진법」에 따른 직업교육훈련기관 중 직업교육훈련위탁기관으로 선정한 기관에서 1년 이상의 직업교육훈련과정을 이수하고 해당 일반고등학교를 졸업한 자
산업수요 맞춤형 고등학교 졸업자	「초·중등교육법 시행령」 제90조제1항제10호에 따른 산업수요 맞춤형 고등학교를 졸업한 자
특성화고등 졸업자	특성화고등학교* 등을 졸업한 자 * 「초·중등교육법 시행령」 제91조제1항에 따른 특성화고등학교 중 자연현장실습 등 체험 위주의 교육을 전문으로 실시하는 고등학교를 제외한 학교 * 「초·중등교육법 시행령」 제76조의2제1호에 따른 일반고등학교에 설치된 학과 중 특성화 고등학교에서 제공하는 것과 같은 교육과정으로 운영되는 학과 포함
평생교육시설 교육과정 이수자	「평생교육법」 제31조제2항에 따른 학력인정 평생교육시설 중 특성화고등학교 등에서 제공하는 것과 같은 교육과정을 운영하는 평생교육시설에서 해당 교육과정을 이수한 자

■ 산업체 적용 범위

- 국가·지방자치단체 및 공공단체(소속 직원의 경우)
- 「근로기준법」 제11조에 따른 상시근로자 5인(사업주 포함) 이상 사업체
- 4대사회보험 중 1개 이상 가입 사업체(창업자, 자영업자 포함)
- 4대사회보험 가입대상이 아닌 사업체 종사자(농업, 수산업 등)는 국가·지방자치단체가 발급하는 공적 증명서(농지원부, 농업경영체등록확인서, 어업인허가증명서 등) 확인을 통해 자격 인정
- 4대사회보험 미가입 영세창업·자영업자는 사업자등록증 및 납세사실증명서 확인을 통해 자격 인정(세금 체납 사실이 없는 경우에만 인정)

■ 재직기간 산정

- 재직기간은 제출 서류상으로 증명되는 기간만 산정함(재직기간 산정 기준일: 2021. 3. 1.)
- 「민법」 제160조(역에 의한 계산)에 따라 각각의 경력을 연·월·일까지 계산함
- 영세창업, 자영업자 중 휴업기간 등 비영업기간은 재직기간 산정 기준에서 제외함
- 군 의무복무 경력은 재직기간 산정에 포함
- 2개 이상의 산업체에서 재직할 경우, 재직기간을 합산하여 산정하되 중복되는 기간은 이중으로 합산하지 않음

다. 전형요소별 반영비율

전형명	선발 단계	선발 배수	전형요소별 반영점수 및 비율				수능최저 학력기준
			구분	학생부	면접	합계	
학생부교과(특성화고졸재직자전형)	1단계	5배수	배점	800점	-	800점	미적용
			명목비율	80%	20%	100%	
	2단계	1배수	배점	800점	200점	1,000점	
			실질비율	72.5%	27.5%	100%	

라. 평가 방법

- 1) 학생부 : 47~50쪽 참고
- 2) 면 접 : 51쪽 참고

마. 선발 방법

구분	선발 방법
1단계	학생부 성적이 높은 순으로 모집인원의 5배수 선발(합격선 동점자는 전원 선발)
2단계	1단계 합격자를 대상으로 면접 실시 후, 전형 총점이 높은 순으로 모집인원의 1배수 선발

바. 제출 서류 [2020. 9. 17. 이후 발급 서류]

1) 공통 서류

지원자 유형	제출 대상자	제출 서류
국내 고등학교 졸업(예정)자	<ul style="list-style-type: none"> • 학생부 성적자료 온라인 제공 비동의자 • 온라인 제공 비대상교 출신자 • 2012년 2월 이전 졸업자 	<ul style="list-style-type: none"> • 학교생활기록부* 1부 (학교장 직인 날인 필수)

* 원서접수 시 학교생활기록부 온라인 제공에 동의한 경우, 별도 제출 필요 없음

※ 제출 서류는 주민등록번호가 완전히 표기되도록 발급받아 제출해야 함

2) 지원자격 관련 서류

제출 대상자	제출 서류
산업체 재직자	<ul style="list-style-type: none"> • 재직(경력)증명서 1부(경력사항 명시) ※ 2개 이상 산업체에 재직할 경우, 전/현 직장 재직(경력)증명서 모두 제출 • 4대사회보험 가입확인서 1부(경력기간 전체) ※ 국민연금가입증명서, 건강보험자격득실확인서, 고용보험자격이력내역서, 4대보험가입확인서 중 택1 • 복무확인서(현역) 및 병적증명서(전역) 1부(군 복무기간 전체 기재)
4대사회보험 미가입 영세창업·자영업자	<ul style="list-style-type: none"> • 사업자등록증명서 1부 • 납세사실증명서 1부(경력기간 전체)
4대사회보험 가입 대상자가 아닌 산업체(농업,수산업 등) 종사자	<ul style="list-style-type: none"> • 국가·지자체가 발행한 공적 증명서* 1부(읍·면·동장 등 직인날인 포함) * 공적증명서 : 농지원부, 영농사실확인서, 농업경영체등록확인서, 어업인허가증명서 등

※ 지원자격 관련 서류는 주민등록번호가 완전히 표기되도록 발급받아 제출해야 함

※ 지원자격 확인을 위해 추가로 관련 서류를 요청할 수 있으며, 지정기한 내 해당서류 미제출 시 불합격 처리함

- 제출 기한 : 2020. 9. 29.(화) 18:00 ※ 기한 내 미제출 시 실격 처리함
- 제출 장소 : 광주광역시 북구 용봉로 77, 전남대학교 대학본부 8층 입학과
- 제출 방법 : 방문 또는 우편(등기, 택배)

3) 최종 등록자 제출 서류

제출 대상자	제출 서류	비고
최종 등록자 중 산업체 재직자	• 재직증명서 1부	2021. 3. 1. 기준 재직중이어야 함
최종 등록자 중 자영업자 등	• 국가·지자체가 발행한 공적 증명서 1부	

- 제출 기한 : 2021. 3. 8.(월) 18:00 ※ 기한 내 미제출 시 합격이 취소됨
- 제출 장소 : 광주광역시 북구 용봉로 77, 전남대학교 대학본부 8층 입학과
- 제출 방법 : 방문 또는 우편(등기, 택배)

8. 학생부교과(특수교육대상자전형)

가. 모집단위 및 모집인원 : 37명(모집요강 11~14쪽 참고)

나. 지원 자격

- 다음 「세부 지원자격」 중 어느 하나에 해당하고, 국내 고등학교 졸업자(2021년 2월 졸업예정자 포함) 또는 법령에 의하여 고등학교 졸업 이상의 학력을 인정받은 자

구분	세부 지원자격
장애인등록자	「장애인복지법」 제32조에 의한 장애인으로 시·군·구청에 등록되어 있으며, <장애인증명서> 발급이 가능한 자
상이등급자	「국가유공자 등 예우 및 지원에 관한 법률」 제4조 등에 의한 상이등급자로 국가보훈처에 등록되어 있는 자 중에서 「장애인복지법」에 의한 장애인 기준에 상응하는 자

다. 전형요소별 반영비율

전형명	선발 단계	선발 배수	전형요소별 반영점수 및 비율				수능최저 학력기준
			구분	학생부	면접	합계	
학생부교과(특수교육대상자전형)	1단계	5배수	배점	800점	-	800점	미적용
	2단계	1배수	배점	800점	200점	1,000점	
			명목비율	80%	20%	100%	
			실질비율	72.5%	27.5%	100%	

라. 평가 방법

- 1) 학생부 : 47~50쪽 참고
- 2) 면 접 : 51쪽 참고

마. 선발 방법

구분	선발 방법
1단계	학생부 성적이 높은 순으로 단과대학별 모집인원의 5배수 선발(합격선 동점자는 전원 선발)
2단계	1단계 합격자를 대상으로 면접 실시 후, 전형 총점이 높은 순으로 단과대학별 모집인원의 1배수 선발

바. 제출 서류 [2020. 9. 17. 이후 발급 서류]

1) 공통 서류

지원자 유형	제출 대상자	제출 서류
국내 고등학교 졸업(예정)자	<ul style="list-style-type: none"> • 학생부 성적자료 온라인 제공 비동의자 • 온라인 제공 비대상교 출신자 • 2012년 2월 이전 졸업자 	<ul style="list-style-type: none"> • 학교생활기록부* 1부 (학교장 직인 날인 필수)
검정고시 출신자	<ul style="list-style-type: none"> • 검정고시 성적자료 온라인 제공 비동의자 • 2014년도 이전 합격자 • 2020년도 제2회 검정고시 합격자 	<ul style="list-style-type: none"> • 검정고시 성적증명서* 1부
국외 고등학교 졸업(예정)자	<ul style="list-style-type: none"> • 지원자 전원 	<ul style="list-style-type: none"> • 졸업(예정)증명서 1부 • 성적증명서 1부
	<p>【국외고 졸업(예정)자 서류 제출 방법】</p> <ul style="list-style-type: none"> - 외국어로 된 모든 서류는 공증을 받은 한글 번역문을 첨부해야 함 - 교명이 변경된 경우 변경 전/후 교명을 동시에 확인할 수 있는 졸업증명서를 제출해야 함 - 졸업(예정)증명서 및 성적증명서는 원본을 첨부하여 '아포스티유 확인' 또는 출신 대학 소재 한국 영사관의 '영사 확인'을 받은 후 한글 번역 공증서를 첨부하여 제출해야 함 - 원본 제출이 원칙이며, 사본을 제출할 경우 원본을 지참하여 원본대조필을 받아야 함 <div style="border: 1px solid black; padding: 5px;"> <p>※ 국외고 졸업(예정)자 중 원본 미제출자(사본 제출) 서류 제출</p> <ul style="list-style-type: none"> - 제출 서류 : 졸업(예정)증명서 및 성적증명서 원본 - 제출 기한 : 2021. 1. 12.(화) 18:00까지 ※ 미제출 시 합격이 취소됨 </div>	

* 원서접수 시 학교생활기록부 및 검정고시 성적증명서 온라인 제공에 동의한 경우, 별도 제출 필요 없음

※ 제출 서류는 주민등록번호가 완전히 표기되도록 발급받아 제출해야 함

2) 지원자격 관련 서류

제출 대상자	제출 서류	발급기관
장애인등록자	<ul style="list-style-type: none"> • 장애인증명서 1부 ※ 지원자 본인이 장애인등록자일 경우만 지원 가능 	주민센터
상이등급자	<ul style="list-style-type: none"> • 국가유공자 증명서 1부(상이등급 기재 필수) ※ 지원자 본인이 상이등급자일 경우만 지원 가능 	국가보훈(지)청

※ 지원자격 관련 서류는 주민등록번호가 완전히 표기되도록 발급받아 제출해야 함

※ 지원자격 확인을 위해 추가로 관련 서류를 요청할 수 있으며, 지정기한 내 해당서류 미제출 시 불합격 처리함

- 제출 기한 : 2020. 9. 29.(화) 18:00 ※ 기한 내 미제출 시 실격 처리함
- 제출 장소 : 광주광역시 북구 용봉로 77, 전남대학교 대학본부 8층 입학과
- 제출 방법 : 방문 또는 우편(등기, 택배)

9. 학생부교과(기초생활수급자/차상위계층/한부모가족전형)

가. 모집단위 및 모집인원 : 28명(모집요강 11~14쪽 참고)

나. 지원 자격

- 다음 「세부 지원자격」 중 어느 하나에 해당하고, 국내 고등학교 졸업자(2021년 2월 졸업예정자 포함) 또는 법령에 의하여 고등학교 졸업 이상의 학력을 인정받은 자

구분	세부 지원자격
기초생활수급자 및 차상위계층	「국민기초생활 보장법」 제2조제1호(수급권자), 제2호(수급자), 제10호(차상위계층)에 따른 대상자 (당해년도 9월 1일자 발급 기준)
한부모가족	「한부모가족지원법」 제5조 또는 제5조의2에 따른 지원대상자 (당해년도 9월 1일자 발급 기준)

다. 전형요소별 반영비율

전형명	선발 단계	선발 배수	전형요소별 반영점수 및 비율				수능최저 학력기준
			구분	학생부	면접	합계	
학생부교과(기초생활수급자/차상위계층/한부모가족전형)	1단계	5배수	배점	800점	-	800점	미적용
	2단계	1배수	배점	800점	200점	1,000점	
			명목비율	80%	20%	100%	
			실질비율	72.5%	27.5%	100%	

라. 평가 방법

- 1) 학생부 : 47~50쪽 참고
- 2) 면 접 : 51쪽 참고

마. 선발 방법

구분	선발 방법
1단계	학생부 성적이 높은 순으로 모집단위별 모집인원의 5배수 선발(합격선 동점자는 전원 선발)
2단계	1단계 합격자를 대상으로 면접 실시 후, 전형 총점이 높은 순으로 모집단위별 모집인원의 1배수 선발

바. 제출 서류 [2020. 9. 17. 이후 발급 서류]

1) 공통 서류

지원자 유형	제출 대상자	제출 서류
국내 고등학교 졸업(예정)자	<ul style="list-style-type: none"> • 학생부 성적자료 온라인 제공 비동의자 • 온라인 제공 비대상교 출신자 • 2012년 2월 이전 졸업자 	<ul style="list-style-type: none"> • 학교생활기록부* 1부 (학교장 직인 날인 필수)
검정고시 출신자	<ul style="list-style-type: none"> • 검정고시 성적자료 온라인 제공 비동의자 • 2014년도 이전 합격자 • 2020년도 제2회 검정고시 합격자 	<ul style="list-style-type: none"> • 검정고시 성적증명서* 1부
국외 고등학교 졸업(예정)자	<ul style="list-style-type: none"> • 지원자 전원 	<ul style="list-style-type: none"> • 졸업(예정)증명서 1부 • 성적증명서 1부
	<p>[국외고 졸업(예정)자 서류 제출 방법]</p> <ul style="list-style-type: none"> - 외국어로 된 모든 서류는 공증을 받은 한글 번역문을 첨부해야 함 - 교명이 변경된 경우 변경 전/후 교명을 동시에 확인할 수 있는 졸업증명서를 제출해야 함 - 졸업(예정)증명서 및 성적증명서는 원본을 첨부하여 '아포스티유 확인' 또는 출신 대학 소재 한국 영사관의 '영사 확인'을 받은 후 한글 번역 공증서를 첨부하여 제출해야 함 - 원본 제출이 원칙이며, 사본을 제출할 경우 원본을 지참하여 원본대조필을 받아야 함 <div style="border: 1px solid black; padding: 5px;"> <p>※ 국외고 졸업(예정)자 중 원본 미제출자(사본 제출) 서류 제출</p> <ul style="list-style-type: none"> - 제출 서류 : 졸업(예정)증명서 및 성적증명서 원본 - 제출 기한 : 2021. 1. 12.(화) 18:00까지 ※ 미제출 시 합격이 취소됨 </div>	

* 원서접수 시 학교생활기록부 및 검정고시 성적증명서 온라인 제공에 동의한 경우, 별도 제출 필요 없음

※ 제출 서류는 주민등록번호가 완전히 표기되도록 발급받아 제출해야 함

2) 지원자격 관련 서류

제출 대상자		제출 서류	발급 기관
기초생활수급자		<ul style="list-style-type: none"> • 수급자 증명서 1부 ※ 지원자 본인이 수급(권)자일 경우만 지원 가능 	주민센터
차상위계층	차상위계층 가구의 학생	<ul style="list-style-type: none"> • 차상위계층 확인서 1부 	주민센터
	차상위 복지급여를 받고 있는 가구의 학생	<ul style="list-style-type: none"> • 차상위 복지급여 수급 확인서 1부 • 차상위 본인부담경감대상자 증명서 1부 	주민센터 국민건강보험관리공단
한부모가족		<ul style="list-style-type: none"> • 한부모가족증명서 1부 	주민센터

※ 지원자 이름으로 발급되지 않는 경우, 다음의 서류를 추가적으로 각각 제출
 - 가족관계증명서 1부(부 또는 모 기준) 및 주민등록등본 1부

※ 지원자격 관련 서류는 주민등록번호가 완전히 표기되도록 발급받아 제출해야 함

※ 지원자격 확인을 위해 추가로 관련 서류를 요청할 수 있으며, 지정기한 내 해당서류 미제출 시 불합격 처리함

- 제출 기한 : 2020. 9. 29.(화) 18:00 ※ 기한 내 미제출 시 실격 처리함
- 제출 장소 : 광주광역시 북구 용봉로 77, 전남대학교 대학본부 8층 입학과
- 제출 방법 : 방문 또는 우편(등기, 택배)

10. 학생부교과(농어촌학생전형)

가. 모집단위 및 모집인원 : 161명(모집요강 11~14쪽 참고)

나. 지원 자격

- 다음 「세부 지원자격」 중 어느 하나에 해당하고, 국내 고등학교 학교생활기록부가 있는 고등학교 졸업자(2021년 2월 졸업예정자 포함)

※ 국내 고등학교 석차등급, 출결상황의 성적산출이 불가능한 자는 지원할 수 없음

구분	세부 지원자격
초·중·고교 전 과정(12년) 농어촌 또는 도서·벽지 이수자	「지방자치법」제3조에 의한 읍·면 소재 또는 「도서·벽지 교육진흥법」제2조에 따른 도서·벽지 초·중·고등학교의 전 교육과정을 이수한 자로서 본인이 초등학교 입학부터 고등학교 졸업까지 농어촌 또는 도서·벽지에 거주한 자
중·고교 전 과정(6년) 농어촌 또는 도서·벽지 이수자	「지방자치법」제3조에 의한 읍·면 소재 또는 「도서·벽지 교육진흥법」제2조에 따른 도서·벽지 중·고등학교의 전 교육과정을 이수한 자로서 본인 및 부모 모두가 지원자의 중학교 입학부터 고등학교 졸업까지 농어촌 또는 도서·벽지에 거주한 자

※ 농어촌 지역 인정 범위

- 「지방자치법」 제3조에 의한 읍·면 지역(도·농 복합형태의 시에 두는 읍·면 포함). 다만, 농·어촌 소재 초·중·고등학교 졸업 후 또는 재학 중 읍·면이 동으로 행정구역 개편된 경우는 농·어촌 지역으로 간주함
- 「도서·벽지교육진흥법」 제2조 및 시행규칙 제2조에 따른 도서·벽지 지역
- 농어촌 및 도서·벽지 지역에 소재한 과학고, 외국어고, 국제고, 예술 및 체육 계열의 특수목적고는 제외됨

※ 지원자격 관련 유의사항

- 2개 이상의 초·중·고교에서 재학한 경우에도 해당 학교 모두가 반드시 농어촌 지역에 소재하는 학교이어야 하되, 동일한 농어촌 지역이 아니어도 지원자격이 있음
- 초·중·고교 재학기간 중 주민등록등본상 무단전출, 직권말소 또는 신고말소된 경우에는 농어촌 지역에 거주한 것으로 인정하지 않으므로 지원자격이 없음
- 초·중·고교 재학 중 행정구역 개편 등으로 읍·면 지역이 동 지역으로 변경된 경우에는 초·중·고교 재학 기간 중 당해 지역을 읍·면 지역으로 인정함
- 지원자의 거주지, 부모의 거주지, 재학한 초·중·고교 소재지가 동일한 농어촌지역이 아니어도 지원자격이 있음
- 소년·소녀 가장 가정의 학생이 농어촌 학생 전형에 지원할 경우에도 동 전형의 지원자격을 갖추어야 함
- 중·고등학교 재학 중에 부모가 사망 또는 이혼한 경우에는 부모의 사망 또는 이혼 이전까지의 거주지가 농어촌지역 이어야 함
- 부모의 사망, 이혼 등인 경우에는 다음의 기준에 따름

구분	기준
부모의 사망·실종	· 부모 중 일방이 사망(실종)인 경우, 법률상 사망일(실종일) 이후부터는 생존하는 부 또는 모 · 부모 양방이 사망인 경우, 법률상 사망일(실종일) 이후부터는 법원이 지정한 친권자
부모의 이혼	· 법률상 이혼일 이후부터는 친권이 있는 부 또는 모 · 친권과 양육권이 경합하는 경우에는 양육권(자녀교육권)을 가진 자
입양자	· 입양일 이후부터는 친권이 있는 양부모 · 친권과 양육권이 경합하는 경우에는 양육권(자녀교육권)을 가진 자
기타*	· 민법에서 정한 법률상 친권을 행사할 수 있는 자 * 기타: 부모 중 일방이 장기여행중병심상실수감 등으로 사실상 친권행사를 할 수 없는 경우, 파성년 후견인·피한정 후견인 선고를 받은 경우, 친권행사 금지 가처분, 친권상실 선고 등으로 법률상 친권행사를 할 수 없는 경우

다. 전형요소별 반영비율

전형명	선발 단계	선발 배수	전형요소별 반영점수 및 비율				수능최저 학력기준
			구분	학생부	면접	합계	
학생부교과(농어촌학생전형)	1단계	5배수	배점	800점	-	800점	미적용
	2단계	1배수	배점	800점	200점	1,000점	
			명목비율	80%	20%	100%	
			실질비율	72.5%	27.5%	100%	

라. 평가 방법

- 1) 학생부 : 47~50쪽 참고
- 2) 면 접 : 51쪽 참고

마. 선발 방법

구분	선발 방법
1단계	학생부 성적이 높은 순으로 모집단위별 모집인원의 5배수 선발(합격선 동점자는 전원 선발)
2단계	1단계 합격자를 대상으로 면접 실시 후, 전형 총점이 높은 순으로 모집단위별 모집인원의 1배수 선발

바. 제출 서류 [2020. 9. 17. 이후 발급 서류]

1) 공통 서류

지원자 유형	제출 대상자	제출 서류
국내 고등학교 졸업(예정)자	<ul style="list-style-type: none"> • 학생부 성적자료 온라인 제공 비동의자 • 온라인 제공 비대상교 출신자 • 2012년 2월 이전 졸업자 	<ul style="list-style-type: none"> • 학교생활기록부* 1부 (학교장 직인 날인 필수)

* 원서접수 시 학교생활기록부 온라인 제공에 동의한 경우, 별도 제출 필요 없음
 ※ 제출 서류는 주민등록번호가 완전히 표기되도록 발급받아 제출해야 함

2) 지원자격 관련 서류

제출 대상자	제출 서류
초·중·고 전 과정(12년) 이수자	<ul style="list-style-type: none"> • [서식3] 지원자격 신청서 1부(원서접수 페이지에 입력 후 출력) • 지원자 주민등록초본 1부(주민등록번호 전체, 모든 주소 변경내역 기재) • 초등학교 학교생활기록부 1부 • 중학교 학교생활기록부 1부
중·고 전 과정(6년) 이수자	<p>[필수 제출]</p> <ul style="list-style-type: none"> • [서식3] 지원자격 신청서 1부(원서접수 페이지에 입력 후 출력) • 가족관계증명서 1부(지원자 기준) ※ 부모가 외국인일 경우 외국인등록사실증명서(군청, 읍면주민센터 발급) 추가 제출 • 부·모·지원자 주민등록초본 각 1부(주민등록번호 전체, 모든 주소 변경내역 기재) • 중학교 학교생활기록부 1부

제출 대상자	제출 서류
중·고 전 과정(6년) 이수자	[해당자만 제출] ① 부모가 이혼한 경우 • 지원자 기본증명서 1부 • 부 또는 모 혼인관계증명서 1부(친권자 기준) ※ 증명서를 통해 친권자 지정 확인이 가능해야 함 • 양육권 판결문 등 양육을 입증할 만한 서류 1부(친권자 아닌 부 또는 모와 거주하고 있는 경우) ② 부 또는 모가 사망한 경우 • 사망한 부 또는 모의 기본증명서 또는 제적등본 1부(사망일자 표기) ※ 2007년 이전 사망: 제적등본, 2008년 이후 사망: 기본증명서

※ 지원자격 관련 서류는 **주민등록번호가 완전히 표기되도록 발급받아 제출**해야 함

※ 지원자격 확인을 위해 추가로 관련 서류를 요청할 수 있으며, 지정기한 내 해당서류 미제출 시 불합격 처리함

- 제출 기한 : 2020. 9. 29.(화) 18:00 ※ 기한 내 미제출 시 실격 처리함
- 제출 장소 : 광주광역시 북구 용봉로 77, 전남대학교 대학본부 8층 입학과
- 제출 방법 : 방문 또는 우편(등기, 택배)

3) 최종 등록자 제출 서류

제출 대상자		제출 서류
최종 등록자 중 2021년 졸업 예정자	초·중·고 전 과정(12년) 이수자	<ul style="list-style-type: none"> • 고등학교 졸업증명서 1부(고교 졸업일 이후 발급) • 지원자 주민등록초본 1부 (주소 변경내역 포함, 고교 졸업일 이후 발급)
	중·고 전 과정(6년) 이수자	<ul style="list-style-type: none"> • 고등학교 졸업증명서 1부(고교 졸업일 이후 발급) • 부·모 및 지원자의 주민등록초본 각 1부 (주소 변경내역 포함, 고교 졸업일 이후 발급)

※ 지원자격 관련 서류는 **주민등록번호가 완전히 표기되도록 발급받아 제출**해야 함

※ 2020년 2월 이전 졸업자는 졸업증명서를 제출할 필요 없음

※ 2021년 졸업예정자는 고등학교 졸업일까지 농어촌 지역에 거주한 증명 서류를 제출해야 하며, 농어촌지역 외 주소 변경 내역이 있는 경우 합격 취소 또는 입학(허가) 취소될 수 있음

- 제출 기한 : 2021. 2. 24.(수) 18:00 ※ 기한 내 미제출 시 합격이 취소됨
- 제출 장소 : 광주광역시 북구 용봉로 77, 전남대학교 대학본부 8층 입학과
- 제출 방법 : 방문 또는 우편(등기, 택배)

11. 학생부교과(특성화고교졸업자전형)

가. 모집단위 및 모집인원 : 37명(모집요강 11~14쪽 참고)

나. 지원 자격

- 다음 「세부 지원자격」 중 어느 하나에 해당하고, 국내 고등학교 학교생활기록부가 있는 고등학교 졸업자(2021년 2월 졸업예정자 포함)

※ 국내 고등학교 석차등급, 출결상황의 성적산출이 불가능한 자는 지원할 수 없음

구분	세부 지원자격
특성화고교 졸업(예정)자	「초·중등교육법 시행령」 제91조제1항의 특성화고교를 졸업(예정)하고, 지원하려는 우리대학의 모집단위에서 요구하는 '기준학과'를 충족한 자
전문계학과 졸업(예정)자	일반계고교 중 구(舊) 종합고의 전문계학과 졸업(예정)자로서, 지원하려는 우리대학의 모집단위에서 요구하는 '기준학과'를 충족한 자

※ 전입학 학생은 '기준학과'의 교과를 30단위 이상 이수해야 함
 ※ 「초·중등교육법 시행령」 제90조제1항제10호의 특수목적고등학교인 산업수요 맞춤형 고등학교(마이스터고) 출신자는 지원할 수 없음
 ※ 단, 모집요강에 기준학과명이 명시되어 있지 않을지라도 특성화고교에서 해당 모집단위와 관련된 전문교과를 30단위 이상 이수한 경우 지원 가능함

다. 전형요소별 반영비율

전형명	선발 단계	선발 배수	전형요소별 반영점수 및 비율				수능최저 학력기준
			구분	학생부	면접	합계	
학생부교과(특성화고교졸업자전형)	1단계	5배수	배점	800점	-	800점	미적용
	2단계	1배수	배점	800점	200점	1,000점	
			명목비율	80%	20%	100%	
			실질비율	72.5%	27.5%	100%	

라. 평가 방법

- 1) 학생부 : 47~50쪽 참고
- 2) 면 접 : 51쪽 참고

마. 선발 방법

구분	선발 방법
1단계	학생부 성적이 높은 순으로 모집단위별 모집인원의 5배수 선발(합격선 동점자는 전원 선발)
2단계	1단계 합격자를 대상으로 면접 실시 후, 전형 총점이 높은 순으로 모집단위별 모집인원의 1배수 선발

바. 제출 서류 [2020. 9. 17. 이후 발급 서류]

1) 공통 서류

지원자 유형	제출 대상자	제출 서류
국내 고등학교 졸업(예정)자	<ul style="list-style-type: none"> • 학생부 성적자료 온라인 제공 비동의자 • 온라인 제공 비대상교 출신자 • 2012년 2월 이전 졸업자 	<ul style="list-style-type: none"> • 학교생활기록부* 1부 (학교장 직인 날인 필수)

* 원서접수 시 학교생활기록부 온라인 제공에 동의한 경우, 별도 제출 필요 없음

※ 제출 서류는 주민등록번호가 완전히 표기되도록 발급받아 제출해야 함

- 제출 기한 : 2020. 9. 29.(화) 18:00 ※ 기한 내 미제출 시 실격 처리함
- 제출 장소 : 광주광역시 북구 용봉로 77, 전남대학교 대학본부 8층 입학과
- 제출 방법 : 방문 또는 우편(등기, 택배)

2) 지원자격 관련 서류

제출 대상자	제출 서류
전체 지원자	• [서식4] 지원자격 신청서 ※ 원서접수 페이지에서 작성(별도 제출 필요 없음)

※ 지원자격 확인을 위해 추가로 관련 서류를 요청할 수 있으며, 지정기한 내 해당서류 미제출 시 불합격 처리함

【 모집단위별 기준학과 】

대학	모집단위	기준학과
경영대학	경영학부	경영정보과, 관광경영과, 금융정보과, 무역정보과, 상업디자인과, 유통정보과, 전자상거래과, 정보처리과, 콘텐츠개발과, 회계정보과
	경제학부	경영정보과, 관광경영과, 금융정보과, 무역정보과, 상업디자인과, 유통정보과, 전자상거래과, 정보처리과, 콘텐츠개발과, 회계정보과
공과대학	기계공학부	금속재료과, 기계과, 자동차과, 전기과, 전자과, 전자기계과, 조성과, 항공과
	생물공학과	동물자원과, 생명공학기술과, 섬유과, 식품가공과, 식품공업과, 화학공업과, 환경공업과
	토목공학과	건축과, 기계과, 토목과
	화학공학부	건축과, 금속재료과, 기계과, 농업토목과, 동물자원과, 디자인과, 만화애니메이션과, 산림자원과, 생명공학기술과, 섬유과, 식물자원과, 식품공업과, 영상제작과, 인쇄과, 자동차과, 전기과, 전자과, 전자기계과, 조경과, 조성과, 컴퓨터게임과, 컴퓨터응용과, 토목과, 통신과, 항공과, 화학공업과, 환경공업과
	환경에너지공학과	건축과, 환경관광농업과, 금속재료과, 기계과, 디자인과, 생명공학기술과, 섬유과, 식품공업과, 자동차과, 전기과, 전자과, 전자기계과, 정보처리과, 조경과, 조성과, 컴퓨터게임과, 컴퓨터응용과, 토목과, 항공과, 화학공업과, 환경공업과
농업생명과학대학	농식품생명공학부	농산물유통정보과, 동물자원과, 산림자원과, 생명공학기술과, 식물자원과, 식품가공과, 식품공업과, 조경과, 환경관광농업과
	농생명화학과	농산물유통정보과, 농업기계과, 농업토목과, 동물자원과, 산림자원과, 생명공학기술과, 식물자원과, 식품가공과, 식품공업과, 조경과, 환경관광농업과
	농업경제학과	경영정보과, 관광경영과, 금융정보과, 농산물유통정보과, 무역정보과, 유통정보과, 전자상거래과, 정보처리과, 콘텐츠개발과, 환경관광농업과, 회계정보과
	동물자원학부	동물자원과, 마필축산과, 말산업학과, 애완동물과, 축산과
	응용식물학과	농산물유통정보과, 농업과, 농업기계과, 식물자원과, 산림자원과, 원예과, 조경과, 생명공학기술과, 식품가공과, 환경관광농업과
	원예생명공학과	건축과, 경영정보과, 기계과, 농산물유통정보과, 농산물유통정보과, 농업과, 농업기계과, 농업토목과, 디자인과, 무역정보과, 산림자원과, 산림자원학과, 상업디자인과, 생명공학기술과, 생물공학과, 수산양식과, 식물자원과, 식품가공과, 식품공업과, 실내디자인과, 영상제작과, 원예과, 유통정보과, 전기과, 전자과, 전자기계과, 전자상거래과, 정보처리과, 조경과, 컴퓨터응용과, 콘텐츠개발과, 토목과, 통신과, 해양생산과, 화학공업과, 환경관광농업과, 회계정보과
	응용생물학과	식물자원과, 생명공학기술과
	조경학과	건축과, 건축시공과, 디자인과, 농업토목과, 산림자원과, 식물자원과, 실내디자인과, 원예과, 조경과, 토목과, 환경관광농업과
	지역·바이오시스템공학과	건축과, 관광경영과, 관광과, 금속재료과, 기계과, 냉동공조과, 농산물유통정보과, 농업기계과, 농업토목과, 동력기계과, 동물자원과, 디자인과, 산림자원과, 산림자원학과, 식물자원과, 식품가공과, 식품공업과, 영상제작과, 자동차과, 전기과, 전자과, 전자기계과, 전자상거래과, 전자통신과, 정보처리과, 조경과, 조성과, 컴퓨터게임과, 컴퓨터응용과, 콘텐츠개발과, 토목과, 통신과, 항공과, 해양레저산업과, 화학공업과, 환경공업과, 환경관광농업과
사회과학대학	문헌정보학과	경영정보과, 금융정보과, 무역정보과, 유통정보과, 전자상거래과, 정보처리과, 컴퓨터응용과, 콘텐츠개발과, 회계정보과
생활과학대학	식품영양과학부	식품가공과, 식품공업과, 조리과학과
공학대학	전기·전자통신·컴퓨터공학부	문화콘텐츠과, 방송·통신과, 전기과, 전자과, 정보컴퓨터과
수산해양대학	해양경찰학과	동력기계과, 수산식품과, 수산양식과, 자연수산과, 전자통신과, 정보해양과, 조성과, 통신과, 항공과, 항만물류과, 항해과, 해양기술과, 해양레저과, 해양레저관광과, 해양레저산업과, 해양산업과, 해양생명과학과, 해양생산과, 해양생산업과, 해양정보과, 해양통신시스템과
	양식생물학과	수산식품과, 수산양식과, 자연수산과, 조성과, 항공과, 항만물류과, 항해과, 해양레저산업과, 해양정보과
	기관시스템공학과	건축과, 금속재료과, 기관과, 기관시스템과, 기계과, 냉동공조과, 농업기계과, 동력기계과, 어선운항관리과, 자동차과, 전기과, 전자과, 전자기계과, 전자통신과, 조성과, 컴퓨터응용과, 토목과, 통신과, 항공과, 항공정비과, 항만물류과, 항해과, 해양레저산업과, 해양산업기계과, 해양정보과, 화학공업과, 환경공업과
	조선해양공학과	건축과, 금속재료과, 기관과, 기관시스템과, 기계과, 냉동공조과, 동력기계과, 수산식품과, 수산양식과, 식품공업과, 자동차과, 자연수산과, 전기과, 전자과, 전자기계과, 전자통신과, 조성과, 컴퓨터응용과, 토목과, 통신과, 항공과, 항공정비과, 항만물류과, 항해과, 해양레저산업과, 해양산업기계과, 해양정보과, 화학공업과, 환경공업과

2 학생부종합전형

1. 학생부종합(지역인재전형)

가. 모집단위 및 모집인원: 653명*(모집요강 11~14쪽 참고) * 광주캠퍼스 모집단위 해당

나. 지원 자격

- 호남지역(광주·전남·전북) 소재 고등학교 전 과정(입학부터 졸업까지)을 이수한 고등학교 졸업자(2021년 2월 졸업예정자 포함)

※ 「초·중등교육법」 제2조에 따른 고등학교 외 고교졸업과 동등한 학력이 인정되는 자는 지원할 수 없음

- 의과대학 의예과, 치의학전문대학원(학·석사통합과정)은 수능최저학력기준이 있으므로 2021학년도 대학수학능력시험에 응시해야 함

다. 전형요소별 반영비율

전형명	선발 단계	선발 배수	전형요소별 반영점수 및 비율				수능최저 학력기준
			구분	서류평가	면접	합계	
학생부종합 (지역인재전형)	1단계	4배수	배점	700점	-	700점	미적용*
	2단계	1배수	배점	700점	300점	1,000점	
			명목비율	70%	30%	100%	
			실질비율	70%	30%	100%	

* 의과대학 의예과, 치의학전문대학원(학·석사통합과정)은 수능최저학력기준을 적용함

라. 평가 방법

1) 서류평가 : 52~55쪽 참고

2) 면접 : 54쪽 참고

3) 수능최저학력기준 : 의과대학 의예과, 치의학전문대학원(학·석사통합과정)만 적용

모집단위	수학 가형, 과학탐구(2과목) 필수 응시	반영 영역	수능최저 학력기준
		국어, 수학 가형, 영어, 과학탐구(1과목) 4개 영역 중	
의과대학 의예과	○	4개 영역의 합	6등급 이내
치의학전문대학원(학·석사통합과정)			7등급 이내

마. 선발 방법

구분	선발 방법
1단계	1단계 성적이 높은 순으로 모집단위별 모집인원의 4배수 선발(합격선 동점자는 전원 선발)
2단계	1단계 합격자를 대상으로 면접 실시 후, 전형 총점이 높은 순으로 모집단위별 모집인원의 1배수 선발 ※ 의과대학 의예과, 치의학전문대학원(학·석사통합과정)은 면접을 실시 후, 수능최저학력기준을 충족한 자 중에서 전형총점이 높은 순으로 모집단위별 1배수 선발

바. 제출 서류 [2020. 9. 17. 이후 발급 서류]

1) 공통 서류

지원자 유형	제출 대상자	제출 서류
국내 고등학교 졸업(예정)자	<ul style="list-style-type: none"> • 학생부 성적자료 온라인 제공 비동의자 • 온라인 제공 비대상교 출신자 • 2012년 2월 이전 졸업자 	<ul style="list-style-type: none"> • 학교생활기록부* 1부 (학교장 직인 날인 필수)

* 원서접수 시 학교생활기록부 온라인 제공에 동의한 경우, 별도 제출 필요 없음
 ※ 제출 서류는 주민등록번호가 완전히 표기되도록 발급받아 제출해야 함

- 제출 기한 : 2020. 9. 29.(화) 18:00 ※ 기한 내 미제출 시 실격 처리함
- 제출 장소 : 광주광역시 북구 용봉로 77, 전남대학교 대학본부 8층 입학과
- 제출 방법 : 방문 또는 우편(등기, 택배)

2) 최종 등록자 제출 서류

제출 대상자	제출 서류
최종 등록자 중 2021년 졸업예정자	<ul style="list-style-type: none"> • 고등학교 졸업증명서 1부(고교 졸업일 이후 발급)

※ 2020년 2월 이전 졸업자는 졸업증명서를 제출할 필요 없음
 ※ 광주·전남·전북 소재 고등학교 전 과정(입학부터 졸업까지)을 이수하지 않은 경우 합격이 취소됨

- 제출 기한 : 2021. 2. 24.(수) 18:00 ※ 기한 내 미제출 시 합격이 취소됨
- 제출 장소 : 광주광역시 북구 용봉로 77, 전남대학교 대학본부 8층 입학과
- 제출 방법 : 방문 또는 우편(등기, 택배)

2. 학생부종합(고교생활우수자전형)

가. 모집단위 및 모집인원 : 476명(모집요강 11~14쪽 참고)

나. 지원 자격

- 국내 고등학교 학교생활기록부가 있는 고등학교 졸업자(2021년 2월 졸업예정자 포함)
- ※ 국내 고등학교 석차등급, 출결성적의 산출이 불가능한 자는 지원할 수 없음

다. 전형요소별 반영비율

전형명	선발 단계	선발 배수	전형요소별 반영점수 및 비율				수능최저 학력기준
			구분	서류평가	면접	합계	
학생부종합(고교생활우수자전형)	1단계	4배수	배점	700점	-	700점	미적용
	2단계	1배수	배점	700점	300점	1,000점	
			명목비율	70%	30%	100%	
			실질비율	70%	30%	100%	

라. 평가 방법

- 1) 서류평가 : 52~55쪽 참고
- 2) 면 접 : 54쪽 참고

마. 선발 방법

구분	선발 방법
1단계	1단계 성적이 높은 순으로 모집단위별 모집인원의 4배수 선발(합격선 동점자는 전원 선발)
2단계	1단계 합격자를 대상으로 면접 실시 후, 전형 총점이 높은 순으로 모집단위별 모집인원의 1배수 선발

바. 제출 서류 [2020. 9. 17. 이후 발급 서류]

지원자 유형	제출 대상자	제출 서류
국내 고등학교 졸업(예정)자	<ul style="list-style-type: none"> • 학생부 성적자료 온라인 제공 비동의자 • 온라인 제공 비대상교 출신자 • 2012년 2월 이전 졸업자 	<ul style="list-style-type: none"> • 학교생활기록부* 1부 (학교장 직인 날인 필수)

- * 원서접수 시 학교생활기록부 온라인 제공에 동의한 경우, 별도 제출 필요 없음
- ※ 제출 서류는 주민등록번호가 완전히 표기되도록 발급받아 제출해야 함

- 제출 기한 : 2020. 9. 29.(화) 18:00 ※ 기한 내 미제출 시 실격 처리함
- 제출 장소 : 광주광역시 북구 용봉로 77, 전남대학교 대학본부 8층 입학과
- 제출 방법 : 방문 또는 우편(등기, 택배)

3. 학생부종합(후계농업경영인전형)

가. 모집단위 및 모집인원 : 8명(모집요강 11~14쪽 참고)

나. 지원 자격

- 다음 「세부 지원자격」 중 어느 하나에 해당하고, 국내 고등학교 학교생활기록부가 있는 고등학교 졸업자(2021년 2월 졸업예정자 포함)

※ 국내 고등학교 석차등급, 출결상황의 성적산출이 불가능한 자는 지원할 수 없음

구분	세부 지원자격
후계농업경영인 또는 그 자녀	본인 또는 부모 명의의 <후계농업경영인 확인서> 발급이 가능한 자
농업경영체등록자 또는 그 자녀	본인 또는 부모 명의의 <농업경영체등록 확인서> 발급이 가능한 자

다. 전형요소별 반영비율

전형명	선발 단계	선발 배수	전형요소별 반영점수 및 비율				수능최저 학력기준
			구분	서류평가	면접	합계	
학생부종합(후계농업경영인전형)	1단계	4배수	배점	700점	-	700점	미적용
	2단계	1배수	배점	700점	300점	1,000점	
			명목비율	70%	30%	100%	
			실질비율	70%	30%	100%	

라. 평가 방법

- 1) 서류평가 : 52~55쪽 참고
- 2) 면접 : 54쪽 참고

마. 선발 방법

구분	선발 방법
1단계	1단계 성적이 높은 순으로 모집단위별 모집인원의 4배수 선발(합격선 동점자는 전원 선발)
2단계	1단계 합격자를 대상으로 면접 실시 후, 전형 총점이 높은 순으로 모집단위별 모집인원의 1배수 선발

바. 제출 서류 [2020. 9. 17. 이후 발급 서류]

1) 공통 서류

지원자 유형	제출 대상자	제출 서류
국내 고등학교 졸업(예정)자	<ul style="list-style-type: none"> • 학생부 성적자료 온라인 제공 비동의자 • 온라인 제공 비대상교 출신자 • 2012년 2월 이전 졸업자 	<ul style="list-style-type: none"> • 학교생활기록부* 1부 (학교장 직인 날인 필수)

- * 원서접수 시 학교생활기록부 온라인 제공에 동의한 경우, 별도 제출 필요 없음
- ※ 제출 서류는 주민등록번호가 완전히 표기되도록 발급받아 제출해야 함

2) 지원자격 관련 서류

제출 대상자	제출 서류
후계농업경영인 또는 그자녀	<ul style="list-style-type: none"> • [서식5] 지원자격 신청서 1부(후계농업경영인 확인서) 1부 ※ 서식을 출력하여 작성(발급기관장 직인 필수) • 가족관계증명서 1부(지원자 기준)
농업경영체등록자 또는 그 자녀	<ul style="list-style-type: none"> • 농업경영체 등록확인서 1부 • 가족관계증명서 1부(지원자 기준)

- ※ 지원자격 관련 서류는 주민등록번호가 완전히 표기되도록 발급받아 제출해야 함
- ※ 지원자격 확인을 위해 추가로 관련 서류를 요청할 수 있으며, 지정기한 내 해당서류 미제출 시 불합격 처리함

- 제출 기한 : 2020. 9. 29.(화) 18:00 ※ 기한 내 미제출 시 실격 처리함
- 제출 장소 : 광주광역시 북구 용봉로 77, 전남대학교 대학본부 8층 입학과
- 제출 방법 : 방문 또는 우편(등기, 택배)

4. 학생부종합(조기취업형계약학과전형)

가. 모집단위 및 모집인원 : 84명(모집요강 11~14쪽 참고)

나. 지원 자격

- 국내 고등학교 졸업자(2021년 2월 졸업예정자 포함) 또는 법령에 의하여 고등학교 졸업 이상의 학력을 인정받은 자

※ 조기취업형계약학과전형에 지원할 경우 나머지 전체 전형에 지원할 수 없음(복수지원 금지)

다. 전형요소별 반영비율

전형명	선발 단계	선발 배수	전형요소별 반영점수 및 비율			수능최저 학력기준
			구분	종합평가(서류, 면접)	합계	
학생부종합(조기취업형 계약학과전형)	일괄 선발	1배수	배점	1,000점	1,000점	미적용
			명목비율	100%	100%	
			실질비율	100%	100%	

라. 평가 방법

구분	평가 방법
종합 평가 (서류, 면접)	다수의 평가자가 지원자가 제출한 전형자료를 토대로 전공준비도, 학업수행역량, 학업외소양, 인성역량을 종합적으로 평가

마. 선발 방법

구분	선발 방법
일괄 선발	모집단위별 전형 총점이 높은 순으로 모집단위별 모집인원의 1배수 선발

※ 합격선 동점자로 모집인원을 초과할 경우, 합격선 동점자를 선발하지 않음

바. 제출 서류 [2020. 9. 17. 이후 발급 서류]

지원자 유형	제출 대상자	제출 서류
국내 고등학교 졸업(예정)자	<ul style="list-style-type: none"> • 학생부 성적자료 온라인 제공 비동의자 • 온라인 제공 비대상교 출신자 • 2012년 2월 이전 졸업자 	<ul style="list-style-type: none"> • 학교생활기록부* 1부 (학교장 직인 날인 필수)
검정고시 출신자	<ul style="list-style-type: none"> • 검정고시 성적자료 온라인 제공 비동의자 • 2014년도 이전 합격자 • 2020년도 제2회 검정고시 합격자 	<ul style="list-style-type: none"> • 검정고시 성적증명서* 1부

지원자 유형	제출 대상자	제출 서류
국외 고등학교 졸업(예정)자	• 지원자 전원	• 졸업(예정)증명서 1부 • 성적증명서 1부
	【국외고 졸업(예정)자 서류 제출 방법】 - 외국어로 된 모든 서류는 공증을 받은 한글 번역문을 첨부해야 함 - 교명이 변경된 경우 변경 전/후 교명을 동시에 확인할 수 있는 졸업증명서를 제출해야 함 - 졸업(예정)증명서 및 성적증명서는 원본을 첨부하여 '아포스티유 확인' 또는 출신 대학 소재 한국 영사관의 '영사 확인'을 받은 후 한글 번역 공증서를 첨부하여 제출해야 함 - 원본 제출이 원칙이며, 사본을 제출할 경우 원본을 지참하여 원본대조필을 받아야 함 <div style="border: 1px solid black; padding: 5px; margin-top: 10px;"> ※ 국외고 졸업(예정)자 중 원본 미제출자(사본 제출) 서류 제출 - 제출 서류 : 졸업(예정)증명서 및 성적증명서 원본 - 제출 기한 : 2021. 1. 12.(화) 18:00까지 ※ 미제출 시 합격이 취소됨 </div>	

* 원서접수 시 학교생활기록부 및 검정고시 성적증명서 온라인 제공에 동의한 경우, 별도 제출 필요 없음

※ 제출 서류는 주민등록번호가 완전히 표기되도록 발급받아 제출해야 함

- 제출 기한 : 2020. 9. 29.(화) 18:00 ※ 기한 내 미제출 시 실격 처리함
- 제출 장소 : 광주광역시 북구 용봉로 77, 전남대학교 대학본부 8층 입학과
- 제출 방법 : 방문 또는 우편(등기, 택배)

3 실기/실적위주전형

1. 실기/실적(예능우수자전형)

가. 모집단위 및 모집인원 : 국악학과 25명, 미술학과 44명

나. 지원 자격

- 국내 고등학교 학교생활기록부가 있는 고등학교 졸업자(2021년 2월 졸업예정자 포함) 또는 법령에 의하여 고등학교 졸업 이상의 학력을 인정받은 자

※ 단, 국외고 졸업자는 국내 고교에서 2개 학기 이상 취득한 성적이 기재된 학생부가 있는 자

다. 전형요소별 반영비율

전형명	선발 단계	선발 배수	전형요소별 반영점수 및 비율				수능최저 학력기준
			구분	학생부	실기	합계	
실기/실적(예능우수자전형)	1단계	5배수	배점	300점	-	300점	미적용
	2단계	1배수	배점	300점	700점	1,000점	
			명목비율	30%	70%	100%	
			실질비율	12.4%	87.6%	100%	

라. 평가 방법

- 1) 학생부 : 56~57쪽 참고
- 2) 실 기 : 57~58쪽 참고

마. 선발 방법

구분	선발 방법
1단계	1단계 성적이 높은 순으로 모집단위별 모집인원의 5배수 선발 (합격선 동점자는 전원 선발)
2단계	1단계 합격자를 대상으로 실기 실시 후, 전형 총점이 높은 순으로 모집단위별 모집인원의 1배수 선발

바. 제출 서류 [2020. 9. 17. 이후 발급 서류]

지원자 유형	제출 대상자	제출 서류
국내 고등학교 졸업(예정)자	<ul style="list-style-type: none"> • 학생부 성적자료 온라인 제공 비동의자 • 온라인 제공 비대상교 출신자 • 2012년 2월 이전 졸업자 	<ul style="list-style-type: none"> • 학교생활기록부* 1부 (학교장 직인 날인 필수)
검정고시 출신자	<ul style="list-style-type: none"> • 검정고시 성적자료 온라인 제공 비동의자 • 2014년도 이전 합격자 • 2020년도 제2회 검정고시 합격자 	<ul style="list-style-type: none"> • 검정고시 성적증명서* 1부

지원자 유형	제출 대상자	제출 서류
국외 고등학교 졸업(예정)자	<ul style="list-style-type: none"> • 지원자 전원 	<ul style="list-style-type: none"> • 졸업(예정)증명서 1부 • 성적증명서 1부
	<p>[국외고 졸업(예정)자 서류 제출 방법]</p> <ul style="list-style-type: none"> - 외국어로 된 모든 서류는 공증을 받은 한글 번역문을 첨부해야 함 - 교명이 변경된 경우 변경 전/후 교명을 동시에 확인할 수 있는 졸업증명서를 제출해야 함 - 졸업(예정)증명서 및 성적증명서는 원본을 첨부하여 ‘아포스티유 확인’ 또는 출신 대학 소재 한국 영사관의 ‘영사 확인’을 받은 후 한글 번역 공증서를 첨부하여 제출해야 함 - 원본 제출이 원칙이며, 사본을 제출할 경우 원본을 지참하여 원본대조필을 받아야 함 <div style="border: 1px solid black; padding: 5px;"> <p>※ 국외고 졸업(예정)자 중 원본 미제출자(사본 제출) 서류 제출</p> <ul style="list-style-type: none"> - 제출 서류 : 졸업(예정)증명서 및 성적증명서 원본 - 제출 기한 : 2021. 1. 12.(화) 18:00까지 ※ 미제출 시 합격이 취소됨 </div>	

* 원서접수 시 학교생활기록부 및 검정고시 성적증명서 온라인 제공에 동의한 경우, 별도 제출 필요 없음

※ 제출 서류는 주민등록번호가 완전히 표기되도록 발급받아 제출해야 함

- 제출 기한 : 2020. 9. 29.(화) 18:00 ※ 기한 내 미제출 시 실격 처리함
- 제출 장소 : 광주광역시 북구 용봉로 77, 전남대학교 대학본부 8층 입학과
- 제출 방법 : 방문 또는 우편(등기, 택배)

Ⅶ 평가 방법

1 학생부교과전형 평가

■ 학교생활기록부

1. 반영요소별 비율 및 점수

전형명	요소별 반영비율		반영점수		
			기본 점수	실질 반영 점수	반영 총점
• 학생부교과(일반전형)	교과	90%	600	300	900
	출결	10%	70	30	100
	총점	100%	670	330	1,000
<ul style="list-style-type: none"> • 학생부교과(예능우수자전형) • 학생부교과(지역인재전형) • 학생부교과(국가보훈대상자전형) • 학생부교과(다문화/다자녀등전형) • 학생부교과(만학도전형) • 학생부교과(특성화고졸재직자전형) • 학생부교과(특수교육대상자전형) • 학생부교과(기초생활수급자/차상위계층/한부모가족전형) • 학생부교과(농어촌학생전형) • 학생부교과(특성화고교졸업자전형) 	교과	90%	480	240	720
	출결	10%	56	24	80
	총점	100%	536	264	800

※ 비교 내신 적용하지 않음

※ 학년별 가중치 없음

2. 지원자 유형별 학생부 성적 반영

가. 국내 고등학교 졸업(예정)자

1) 교과 성적

반영 기간	1학년 1학기부터 3학년 1학기까지(졸업자도 동일함)									
반영 교과군	모집단위 계열	반영 교과군								
		국어	영어	수학	한국사	사회	과학	제2외국어/한문	예술	
	전 모집단위 (예능 제외)	○	○	○	○	○	○	○*	-	
예능	○	○	-	○	○	-	-	○		
<p>* 제2외국어/한문 교과군은 인문대학 모집단위만 반영함</p> <p>※ 반영 교과군 중에서 지원자가 이수하지 않은 과목은 반영 대상이 아님</p> <p>※ 석차 등급이 없는 과목은 반영하지 않음</p>										
석차등급별 등급점수	석차등급	1	2	3	4	5	6	7	8	9
	등급점수	100점	95점	90점	85점	80점	75점	70점	65점	60점
<p>※ 학기별 과목 석차등급을 점수화하여 반영하며, 학기별 석차등급이 없는 경우는 학년 석차등급을 학기별 석차등급으로 간주하여 반영</p>										

성적 산출 방법	전형명	기본점수	실질 반영점수	반영 총점 (반영비율)
	<ul style="list-style-type: none"> • 학생부교과(일반전형) 		600점	300점
		$600 + \frac{\sum(\text{반영과목 등급점수} \times \text{이수단위})}{\text{반영과목 이수단위의 합}} \times 3.0$		
<ul style="list-style-type: none"> • 학생부교과(예능우수자전형) • 학생부교과(지역인재전형) • 학생부교과(국가보훈대상자전형) • 학생부교과(다문화/다자녀등전형) • 학생부교과(만학도전형) • 학생부교과(특성화고졸재직자전형) • 학생부교과(특수교육대상자전형) • 학생부교과(기초생활수급자/차상위계층/한부모가족전형) • 학생부교과(농어촌학생전형) • 학생부교과(특성화고교졸업자전형) 		480점	240점	720점 (90%)
		$480 + \frac{\sum(\text{반영과목 등급점수} \times \text{이수단위})}{\text{반영과목 이수단위의 합}} \times 2.4$		

※ 2007년 2월 이전 졸업자 석차등급 산출 방법

○ 석차등급과 석차 백분율표

석차 백분율	4% 이내	4%초과 11%이내	11%초과 23%이내	23%초과 40%이내	40%초과 60%이내	60%초과 77%이내	77%초과 89%이내	89%초과 96%이내	96% 초과
석차 등급	1	2	3	4	5	6	7	8	9

학생부의 석차, 동석차, 재적수를 이용하여 석차백분율을 구하고 석차등급 산출(동석차 인정하지 않음)

예시) 학교생활기록부에 과목 석차가 20(8) / 500인 경우의 석차등급

[석차: 20, 동석차 학생수: 8, 재적수: 500] 인 경우이므로 석차 백분율은

$$\frac{20 + \frac{(8-1)}{2}}{500} \times 100 = 4.7\%$$

석차백분율 4.7%이므로 석차등급은 2등급

2) 출결 성적

반영 기간	1학년 1학기부터 3학년 1학기까지(단, 졸업자는 3학년 2학기까지)			
성적 산출 방법	전형명	기본점수	실질 반영점수	반영 총점 (반영비율)
	<ul style="list-style-type: none"> • 학생부교과(일반전형) 	70점	30점	100점 (10%)
		$70 + \left(1 - \frac{\text{결석일수}}{21}\right) \times 30$		
<ul style="list-style-type: none"> • 학생부교과(예능우수자전형) • 학생부교과(지역인재전형) • 학생부교과(국가보훈대상자전형) • 학생부교과(다문화/다자녀등전형) • 학생부교과(만학도전형) • 학생부교과(특성화고졸재직자전형) • 학생부교과(특수교육대상자전형) • 학생부교과(기초생활수급자/차상위계층/한부모가족전형) • 학생부교과(농어촌학생전형) • 학생부교과(특성화고교졸업자전형) 		56점	24점	80점 (10%)
		$56 + \left(1 - \frac{\text{결석일수}}{21}\right) \times 24$		
<p>※ 질병·기타 사유로 인한 결석, 지각, 조퇴, 결과는 결석일수 계산에 포함하지 않으며, 미인정(무단) 지각, 조퇴, 결과는 합산하여 3회를 1일 결석으로 계산함</p> <p>※ 결석일수 21일 이상은 기본점수만 반영함</p>				

나. 국내 고등학교 중 1~9등급 이외의 성적 체계를 사용하는 학교 졸업(예정)자

【대상 전형】

- 학생부교과(일반전형), 학생부교과(지역인재전형), 학생부교과(특수교육대상자전형), 학생부교과(기초생활수급자/차상위계층/한부모가족전형)

1) 교과 성적

반영 기간	1학년 1학기부터 3학년 1학기까지(졸업자도 동일함) ※ 정규학기(1학기, 2학기)만 반영(계절학기 등은 반영하지 않음)									
반영 교과군	이수한 전 과목을 반영(단, 성적이 없는 과목 및 시험 점수는 제외)									
취득성적별 환산점수		A+	A, A-	B+	B, B-	C+	C, C-	D+	D, D-	E, F
	취득성적 (등급/점수)		A		B		C		D	E, F
		97.0 이상	96.9~ 90.0	89.9~ 87.0	86.9~ 80.0	79.9~ 77.0	76.9~ 70.0	69.9~ 67.0	66.9~ 60.0	60미만
	환산등급	1	2	3	4	5	6	7	8	9
	환산점수	100점	95점	90점	85점	80점	75점	70점	65점	60점
※ 취득성적이 소수점일 경우 소수점을 반올림하여 적용함										
성적 산출 방법	전형명	기본점수			실질 반영점수			반영 총점 (반영비율)		
	• 학생부교과(일반전형)	600점			300점			900점 (90%)		
		$600 + \frac{\sum(\text{반영과목 환산점수} \times \text{이수단위})}{\text{반영과목 이수단위의 합}} \times 3.0$								
	• 학생부교과(지역인재전형) • 학생부교과(특수교육대상자전형) • 학생부교과(기초생활수급자/ 차상위계층/한부모가족전형)	480점			240점			720점 (90%)		
$480 + \frac{\sum(\text{반영과목 환산점수} \times \text{이수단위})}{\text{반영과목 이수단위의 합}} \times 2.4$										
※ 단위 수가 없는 경우는 1단위로 산정하며, 학기와 연 단위 점수가 함께 표시된 경우 연 단위 점수를 적용함										

2) 출결 성적

반영 기간	1학년 1학기부터 3학년 1학기까지(단, 졸업자는 3학년 2학기까지)									
성적 산출 방법	전형명	기본점수			실질 반영점수			반영 총점 (반영비율)		
	• 학생부교과(일반전형)	70점			30점			100점 (10%)		
		$70 + (1 - \frac{\text{결석일수}}{21}) \times 30$								
	• 학생부교과(지역인재전형) • 학생부교과(특수교육대상자전형) • 학생부교과(기초생활수급자/ 차상위계층/한부모가족전형)	56점			24점			80점 (10%)		
$56 + (1 - \frac{\text{결석일수}}{21}) \times 24$										
※ 질병·기타 사유로 인한 결석, 지각, 조퇴, 결과는 결석일수 계산에 포함하지 않으며, 미인정(무단) 지각, 조퇴, 결과는 합산하여 3회를 1일 결석으로 계산함										
※ 결석일수 21일 이상은 기본점수만 반영함										

다. 검정고시 출신자

대상 전형	학생부교과(일반전형), 학생부교과(특수교육대상자전형), 학생부교과(기초생활수급자/차상위계층/한부모가족전형)						
반영 교과	검정고시 성적증명서에 기재된 전 과목을 반영함						
취득성적별 환산점수	취득성적	100점 ~ 95점	94점 ~ 85점	84점 ~ 75점	74점 ~ 70점	69점 ~ 65점	64점이하
	환산점수	92점	82점	75점	70점	65점	60점
성적 산출 방법	전형명		산출식				
	• 학생부교과(일반전형)		$670 + \frac{\sum(\text{환산점수} \times \text{이수단위})}{\text{이수단위의 합}} \times 3.30$				
	• 학생부교과(특수교육대상자전형) • 학생부교과(기초생활수급자/ 차상위계층/한부모가족전형)		$536 + \frac{\sum(\text{환산점수} \times \text{이수단위})}{\text{이수단위의 합}} \times 2.64$				
※ 국어, 영어, 수학은 3단위, 나머지 과목은 1단위로 산출함							

라. 국외 고등학교 졸업(예정)자

대상 전형	학생부교과(일반전형), 학생부교과(특수교육대상자전형), 학생부교과(기초생활수급자/차상위계층/한부모가족전형)						
반영 기간	정규학기(1학기, 2학기)만 반영(계절학기 등은 반영하지 않음)						
반영 교과	이수한 전 과목을 반영(단, 성적이 없는 과목 및 시험 점수는 제외)						
취득성적별 환산점수	국내 고등학교 중 1~9등급 이외의 성적 체계를 사용하는 학교 졸업(예정)자와 동일(49쪽 참고)						
성적 산출 방법	전형명		산출식				
	• 학생부교과(일반전형)		$670 + \frac{\sum(\text{환산점수} \times \text{이수단위})}{\text{이수단위의 합}} \times 3.30$				
	• 학생부교과(특수교육대상자전형) • 학생부교과(기초생활수급자/ 차상위계층/한부모가족전형)		$536 + \frac{\sum(\text{환산점수} \times \text{이수단위})}{\text{이수단위의 합}} \times 2.64$				
※ 단위 수가 없는 경우는 1단위로 산정하며, 학기와 연 단위 점수가 함께 표시된 경우 연 단위 점수를 적용함							
※ 성적 산출식에 출결성적이 포함되어 있으므로 출결성적은 별도로 산정하지 않음							

마. 학생부 성적 모의 계산은 전남대학교 입학홈페이지(<http://admission.jnu.ac.kr>) 참고

바. 이 외의 명시되지 않은 사항은 전남대학교 입학관련위원회에서 정한 기준에 따름

■ 면 접

유의사항

- 면접 공정성을 위해 블라인드 면접을 실시하므로 지원자의 개인정보를 유추할 수 있는 명찰, 교복 등의 착용을 금지함
- 면접 시 본인의 이름, 부모·친인척의 성명, 직업명, 직장명 등을 추정할 수 있는 내용의 언급을 금지함
- 지원자가 블라인드 면접 유의사항을 반복적으로 지키지 않거나 고의로 위반할 경우 평가에 반영함
- 지원자는 본인 확인을 위한 수험표(원서접수 사이트에서 출력)와 신분증(주민등록증 또는 학생증)을 지참하여 면접 당일 지정된 시간까지 지정 장소에 입실해야 함
- 면접 장소에는 휴대전화, 스마트워치 등 통신 가능한 모든 전자기기를 소지하고 입실할 수 없음
- 특수교육대상자전형의 모든 면접은 광주캠퍼스에서 실시함

대상 전형	학생부교과(지역인재전형), 학생부교과(국가보훈대상자전형), 학생부교과(다문화/다자녀등전형), 학생부교과(만학도전형), 학생부교과(특성화고졸재직자전형), 학생부교과(특수교육대상자전형), 학생부교과(기초생활수급자/차상위계층/한부모가족전형), 학생부교과(농어촌학생전형), 학생부교과(특성화고교졸업자전형)			
평가 내용 및 반영 점수	평가 요소	평가 내용	반영 점수	
			기본점수	만점
	학업수행역량*	전공에 대한 관심과 흥미, 자기주도적 학업수행 등	50	100
	인성역량	공동체의식, 나눔과 배려 경험 등	50	100
	합 계		100	200
	* 학생부교과(특수교육대상자전형), 학생부교과(기초생활수급자/차상위계층/한부모가족전형)에 지원한 검정고시출신자 및 국외 고등학교 졸업(예정)자는 평가요소로 학업수행역량(100%)만 활용함			
평가 방법	<ul style="list-style-type: none"> - 3인의 면접위원이 평가요소에 대해 약 10분 이내 면접 실시 - 3인의 면접위원 평균점수가 기본점수(100점) 미만인 자는 불합격 처리함 - 전남대학교에서 수학할 능력이 현저히 부족하다고 판단하는 경우에는 기본점수(100점) 미만으로 평가할 수 있음 - 면접 결시자는 불합격 처리함 - 기타 면접과 관련된 세부 사항은 전남대학교 면접 지침에 따라 실시함 			

■ 실 기

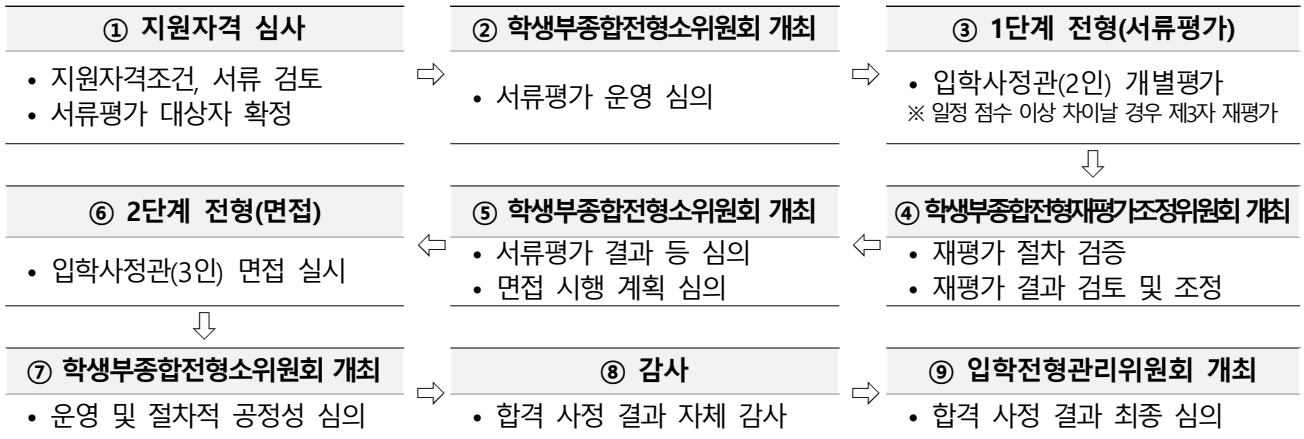
대상 전형	학생부교과(예능우수자전형)			
평가 내용 및 반영 점수	평가 내용		반영 점수	
			기본점수	만점
	청음 : 지원자에게 8마디 단선율(2문제)을 들려준 후, 선율을 적어내도록 하여 이를 평가함 <ul style="list-style-type: none"> • 1번 문제 : 4/4박자 8마디 출제 박단위로 평가(J = 1.75점, 32박 × 1.75점 = 총점 56점 + 응시점수 1점) • 2번 문제 : 3/4박자 8마디 출제 박단위로 평가(J = 1.75점, 24박 × 1.75점 = 총점 42점 + 응시점수 1점) 		100	200
평가 방법	<ul style="list-style-type: none"> - 200점 만점 중 취득한 점수가 150점 미만인 자는 불합격 처리함 - 실기 결시자는 불합격 처리함 - 기타 실기와 관련된 사항은 전남대학교 실기고사 세부 시행 지침에 따라 실시함 			

2 학생부종합전형 평가

1. 대상전형 : 학생부종합(지역인재전형), 학생부종합(고교생활우수자전형), 학생부종합(후계농업경영인전형)

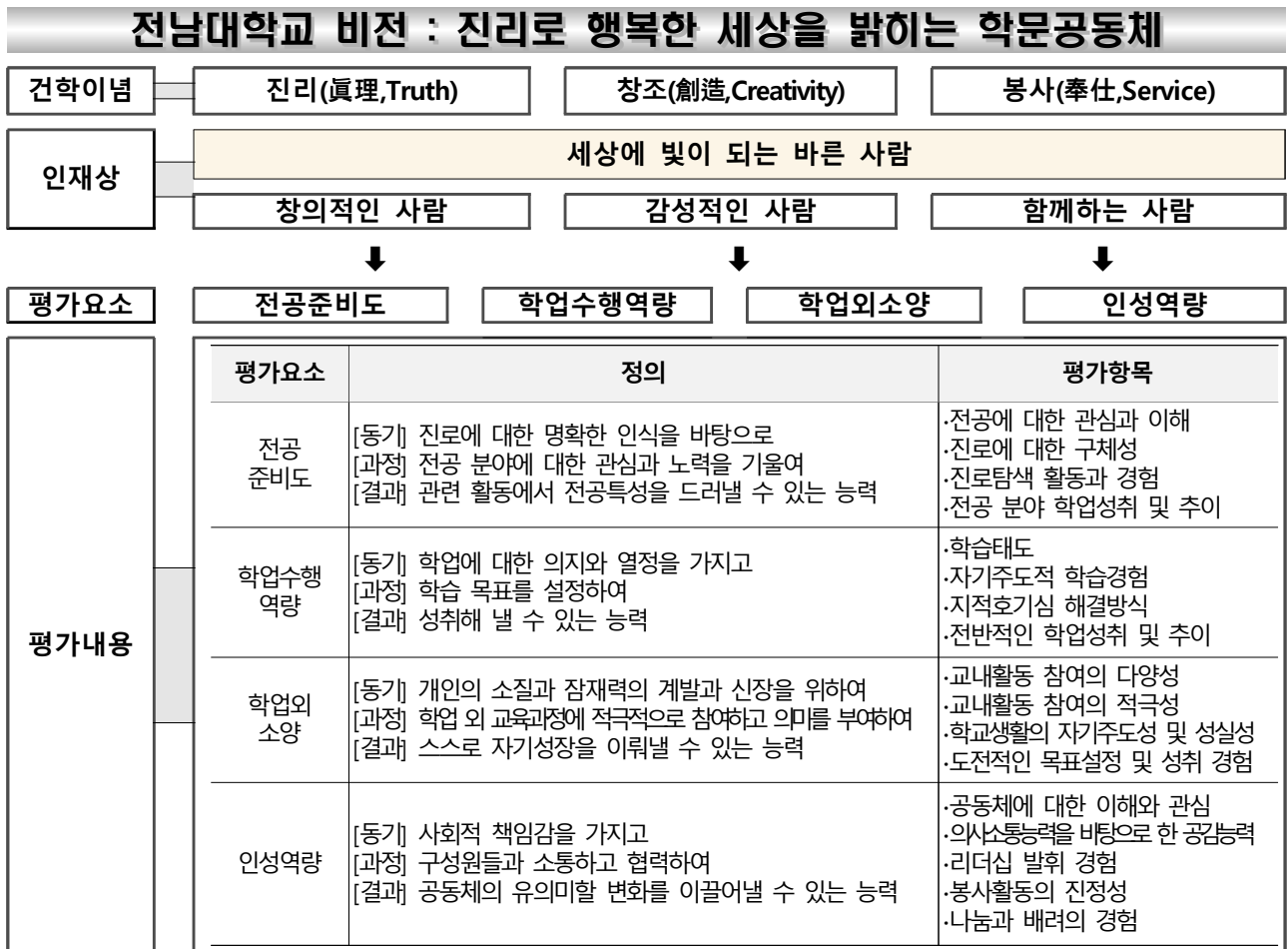
2. 다수-다단계 평가 절차

- 학생부종합전형 평가의 공정성을 위하여 공정한 평가기준을 마련하고, 다수-다단계 평가 절차 준수



3. 학생부종합전형 서류평가

1) 인재상과 평가 요소



2) 평가 내용

가) 평가자료 : 인적사항을 제외한 학교생활기록부 전 항목

나) 학교생활기록부를 바탕으로 전공준비도, 학업수행역량, 학업외소양, 인성역량으로 평가

다) 활동의 동기-과정-노력-결과와 활동 이후의 변화를 바탕으로 종합적·정성적으로 평가

평가요소	평가항목	세부 평가내용
전공 준비도	전공에 대한 관심과 이해 진로에 대한 구체성 진로탐색 활동과 경험 전공 분야 학업성취 및 추이	<ul style="list-style-type: none"> · 지원 전공에 대한 관심을 둔 계기를 파악할 수 있는 활동이 있는가? · 진로를 설정하고 노력한 활동이 있는가? · 진로탐색 활동이 자발적이고 구체적인가? · 지원 전공(계열) 관련 교과목 성취 수준과 내용은 어떠한가? · 지원 전공(계열)과 관련된 교과를 충실히 이수하고 과제를 수행한 노력과 경험이 있는가? · 지원 전공(계열) 관련 교과 외 활동의 내용과 수준은 어떠한가? · 지원 전공(계열)과 관련하여 교과 학습 태도가 적극적, 도전적, 협력적인가?
학업수행 역량	학습태도 자기주도적 학습경험 지적 호기심 해결방식 전반적인 학업성취 및 추이	<ul style="list-style-type: none"> · 스스로 동기를 부여하여 목표를 수립하고 자발적·적극적인 학습태도로 성취를 이뤄냈는가? · 새로운 지식을 획득하려는 의지를 바탕으로 주도적으로 과제를 수행한 경험이 있는가? · 적극적인 탐구의를 바탕으로 지적호기심을 해결한 교과관련 활동이 있는가? · 주어진 교육환경을 충분히 활용하여 학업 성취를 이뤄내고 있는가? · 성적은 고르게 유지되거나 상승하고 있는가? · 다른 교과에 비해 유난히 떨어지는 교과가 있는가?
학업외 소양	교내활동 참여의 다양성 교내활동 참여의 적극성 학교생활의 자기주도성 및 성실성 도전적인 목표 설정 및 성취 경험	<ul style="list-style-type: none"> · 다양한 교내활동에 대하여 열린 마음으로 적극적으로 받아들이고 참여하고 있는가? · 주어진 교육환경을 충분히 활용하여 적성 계발을 했던 노력과 경험이 있는가? · 학교와 학급의 다양한 활동에 지속성과 성실성을 바탕으로 주도적으로 참여했는가? · 교과 학습 외 활동에서 설정한 목표 달성을 위해 도전하여 성취한 경험이 있는가? · 학교활동에서 경험한 바를 통해 스스로 외연을 확장하려는 노력이 있는가? · 문화적 소양을 쌓기 위한 교과 외 활동이 있는가? · 문화적 소양 관련 예체능 교과 성취 및 학습 태도는 어떠한가?
인성 역량	공동체에 대한 이해와 관심 의사소통능력을 바탕으로 한 공감능력 리더십 발휘 경험 봉사활동의 진정성 나눔과 배려 경험	<ul style="list-style-type: none"> · 공동체의 목표를 달성하기 위해 계획하고 실행하였는가? · 지원자와 다른 생각을 가진 상대방의 의견을 경청하고 존중하려는 공감 노력이 있는가? · 학교생활 중 드러난 리더십 활동 및 경험이 있는가? · 학교생활 중 수행한 봉사활동이 공공성, 자발성, 지속성을 갖고 이루어졌는가? · 학교생활 중 경험한 협업 및 배려와 나눔 활동이 있는가? · 자신이 속한 집단이 정한 규칙을 준수하려는 노력을 기울였는가? · 구성원의 갈등을 극복하거나 화합하기 위한 구체적인 경험이 있는가?

■ 평가요소별 학교생활기록부 관련항목

평가 요소	출결 상황	수상 경력	진로 희망 사항	창의적 체험활동상황				교과학습 발달상황		독서 활동 상황	행동특성 종합의견
				자율	동아리	봉사	진로	교과	세특		
전공준비도	○	●	◎	○	●	○	◎	●	●	◎	○
학업수행역량	○	●	○	○	◎	○	○	●	●	◎	○
학업외소양	◎	○	○	●	●	○	○	○	○	●	◎
인성역량	○	◎	○	●	○	●	○	○	○	○	●

※ 연관수준 : ● 높음 ◎ 보통 ○ 낮음

3) 평가 방법 및 반영 점수

가) 평가 방법 : 2인의 입학사정관이 지원자가 제출한 학교생활기록부를 토대로 평가요소별로 평가 (평가자 간 일정 점수 이상 차이 나는 경우 재평가 실시)

나) 반영 점수 및 척도

평가요소	평가점수 (기본/만점)	반영점수 (기본/만점)	평가척도	기준등급
전공준비도	175/350	350/700	뚜렷하고 명확하다.	A+/A
학업수행역량			활발한 편이며, 역량을 함양(발휘)하기 위해 노력했다.	B+/B
학업외소양	있으나 평이하다.		C+/C	
인성역량	부족한 편이며, 역량을 함양(발휘)하기 위한 노력이 미흡하다.		D+/D	
	175/350		매우 부족(미흡)하다.	E

4. 학생부종합전형 면접

유의사항

- 면접 공정성을 위해 블라인드 면접을 실시하므로 지원자의 개인정보를 유추할 수 있는 명찰, 교복 등의 착용을 금지함
- 면접 시 본인의 이름, 부모·친인척의 성명, 직업명, 직장명 등을 추정할 수 있는 내용의 언급을 금지함
- 지원자가 블라인드 면접 유의사항을 반복적으로 지키지 않거나 고의로 위반할 경우 평가에 반영함
- 지원자는 본인 확인을 위한 수험표(원서접수 사이트에서 출력)와 신분증(주민등록증 또는 학생증)을 지참하여 면접 당일 지정된 시간까지 지정 장소에 입실해야 함
- 면접 장소에는 휴대전화, 스마트워치 등 통신 가능한 모든 전자기기를 소지하고 입실할 수 없음

1) 평가 요소 및 반영 점수

평가 요소	평가 내용	반영 점수	
		기본점수	만점
학업수행역량	모집단위에 대한 관심 및 이해도, 학업 관련 활동의 참여 및 노력 등	75	150
인성역량	공동체에 대한 관심 및 이해도, 나눔과 배려의 경험 등	75	150
합 계		150	300

2) 평가 방법

가) 3인의 입학사정관이 서류평가 시 작성된 면접질문지를 토대로 평가요소에 따라 약 15분 이내 면접 실시

구분	매우 우수		우수		보통		미흡		매우 미흡	결시
	A+	A	B+	B	C+	C	D+	D	F	
등급	A+	A	B+	B	C+	C	D+	D	F	G

나) 평가자 3인중 2인 이상에게 평가요소 중 어느 하나라도 매우 미흡(F)을 받으면 불합격 처리함
 다) 면접 결시자는 불합격 처리함

라) 기타 면접과 관련된 세부 사항은 전남대학교 면접 지침에 따라 실시함

▣ 학생부종합전형 모집단위별 관련 교과

모집단위		관련 교과			모집단위		관련 교과			
본부 직할	자율전공학부(4년)	국어	영어	-	사범 대학	수학교육과	수학	-	-	
	자율전공학부(1년)	국어	영어	-		물리교육과	수학	물리	-	
간호대학	간호학과	수학	영어	과학		화학교육과	수학	화학	-	
경영 대학	경영학부	수학	사회	-		생물교육과	생명과학	-	-	
	경제학부	수학	영어	사회		지구과학교육과	수학	물리	지구과학	
공과 대학	건축학부	수학	영어	사회		가정교육과	기술가정	-	-	
	토목공학과	수학	물리	-		사회 과학 대학	정치외교학과	영어	사회	-
	환경에너지공학과	수학	화학	-			사회학과	역사	사회	-
	에너지자원공학과	수학	물리	화학			심리학과	영어	사회	-
	기계공학부	수학	물리	-			문헌정보학과	국어	영어	사회
	신소재공학부	수학	물리	화학	신문방송학과		국어	사회	-	
	전자공학과	수학	물리	-	지리학과		지리	-	-	
	컴퓨터정보통신공학과	수학	물리	-	문화인류고고학과		영어	역사	사회	
	소프트웨어공학과	수학	영어	-	행정학과		영어	사회	-	
	화학공학부	수학	물리	화학	생활 과학 대학		생활복지학과	윤리	사회	-
	고분자융합소재공학부	수학	화학	-			의류학과	영어	화학	기술가정
	산업공학과	수학	영어	-		식품영양과학부	화학	생명과학	-	
	전기공학과	수학	물리	-	수의과 대학	수의예과	영어	화학	생명과학	
	생물공학과	수학	화학	생명과학	의과대학	의예과	수학	생명과학	-	
유생 명업 대학	응용식물학과	영어	화학	생명과학	인문 대학	국어국문학과	국어	-	-	
	원예생명공학과	영어	화학	생명과학		영어영문학과	영어	사회	-	
	응용생물학과	영어	화학	생명과학		독일언어문학과	영어	독일어	-	
	산림자원학과	영어	화학	생명과학		불어불문학과	영어	프랑스어	-	
	임산공학과	영어	화학	생명과학		중어중문학과	국어	중국어	-	
	조경학과	영어	생명과학	지구과학		일어일문학과	일본어	-	-	
	농생명화학과	영어	화학	생명과학		사학과	역사	-	-	
	농식품생명공학부	영어	화학	생명과학	철학과	국어	윤리	-		
	동물자원학부	영어	화학	생명과학	자연 과학 대학	수학과	수학	물리	-	
	바이오에너지공학과	영어	화학	생명과학		통계학과	수학	영어	-	
지역·바이오시스템공학과	수학	물리	-	물리학과		수학	영어	물리		
농업경제학과	수학	영어	사회	지구환경과학부		수학	물리	지구과학		
사범 대학	국어교육과	국어	-	-		생물학과	영어	화학	생명과학	
	영어교육과	영어	-	-		화학과	화학	-	-	
	교육학과	국어	영어	사회	생명과학기술학부	영어	화학	생명과학		
	유아교육과	국어	영어	-	시융 합 대학	인공지능학부	수학	영어	-	
	지리교육과	영어	지리	사회		지능형모빌리티융합학과	수학	물리	-	
	역사교육과	국어	역사	-		빅데이터융합학과	수학	영어	-	
	윤리교육과	윤리	-	-	공학대학	헬스케어메디컬공학부	수학	영어	물리	
	특수교육학부	국어	윤리	사회	치의학전문대학원(학·석사통합과정)	영어	화학	생명과학		

※ 관련교과는 대학수학능력시험 영역 및 과목 명칭으로 분류함

※ 관련교과는 우선순위와 무관하며, 학생부종합전형 서류평가 시 참고자료로 활용

3 실기/실적위주전형 평가

■ 학교생활기록부

1. 반영요소별 비율 및 점수

전형명	요소별 반영비율		반영점수		
			기본 점수	실질 반영 점수	반영 총점
실기/실적(예능우수자전형)	교과	90%	180	90	270
	출결	10%	21	9	30
	총점	100%	201	99	300

2. 지원자 유형별 학생부 성적 반영

가. 국내 고등학교 졸업(예정)자 및 해외 고등학교 졸업(예정)자

반영기간	<ul style="list-style-type: none"> • 국내고 <ul style="list-style-type: none"> - 교과성적은 1학년 1학기부터 3학년 1학기까지(졸업자도 동일함) - 출결상황은 1학년 1학기부터 3학년 1학기까지(단, 졸업자는 3학년 2학기까지) • 국외고 : 교과성적 및 출결상황은 2학기 이상의 국내 학생부만 반영 			
반영교과, 등급점수	학생부교과전형 국내 고등학교 졸업(예정)자와 동일(47쪽 참고)			
성적산출 방법	구분	기본점수	실질반영점수	반영총점(반영비율)
	교과 성적	180점	90점	270점 (90%)
	산출식	$180 + \frac{\sum(\text{반영과목 등급점수} \times \text{이수단위})}{\text{반영과목 이수단위의 합}} \times 0.9$		
	출결 성적	21점	9점	30점 (10%)
산출식	$21 + \left(1 - \frac{\text{결석일수}}{21}\right) \times 9$			
※ 질병·기타 사유로 인한 결석, 지각, 조퇴, 결과는 결석일수 계산에 포함하지 않으며, 미인정(무단) 지각, 조퇴, 결과는 합산하여 3회를 1일 결석으로 계산함 ※ 결석일수 21일 이상은 기본점수만 반영함				

나. 국내 고등학교 중 1~9등급 이외의 성적 체계를 사용하는 학교 졸업(예정)자

반영기간, 반영교과, 환산점수	학생부교과전형 국내 고등학교 중 1~9등급 이외 성적 체계 학교 출신자와 동일(49쪽 참고)			
성적산출 방법	구분	기본점수	실질반영점수	반영총점(반영비율)
	교과성적	180점	90점	270점 (90%)
	산출식	$180 + \frac{\sum(\text{반영과목 환산점수} \times \text{이수단위})}{\text{반영과목 이수단위의 합}} \times 0.9$		
	출결성적	21점	9점	30점 (10%)
산출식	$21 + \left(1 - \frac{\text{결석일수}}{21}\right) \times 9$			
※ 단위 수가 없는 경우, 1단위로 산정하며 학기와 연 단위 점수가 함께 표시된 경우 연 단위 점수를 적용함 ※ 질병·기타 사유로 인한 결석, 지각, 조퇴, 결과는 결석일수 계산에 포함하지 않으며, 미인정(무단) 지각, 조퇴, 결과는 합산하여 3회를 1일 결석으로 계산함 ※ 결석일수 21일 이상은 기본점수만 반영함				

다. 검정고시 출신자

반영교과, 환산점수	학생부교과전형 검정고시 출신자와 동일(50쪽 참고)		
성적산출 방법	구분	기본점수	실질반영점수
	교과성적	201점	99점
산출식	$201 + \frac{\sum(\text{환산점수} \times \text{이수단위})}{\text{이수단위의 합}} \times 0.99$		
※ 국어, 영어, 수학은 3단위, 나머지 과목은 1단위로 산출함			

■ 실 기

유의 사항

- 실기 반영점수는 700점 만점으로, 결시자는 불합격 처리함
 ※ 다만, 실기고사 과목(과제) 중 일부를 결시한 자는 결시과목(과제)만 0점 처리함
- 예술대학 국악학과 지원자로서 실기고사 성적이 총 배점의 60% 미만인 자는 불합격 처리함
- 기타 실기와 관련된 사항은 전남대학교 실기고사 세부 시행 지침에 따라 실시함

가. 국악학과 실기과제

- 모든 실기는 반주 없이 외워서 연주하며, 연주 소요시간은 10분 이내로 해야 함
- 판소리는 2가지 이상의 장단이 포함된 대목이어야 함
- 실기고사에 사용할 모든 악기는 본인이 지참해야 함
- 입학원서의 '실기고사 과제명'란에 반드시 실기 또는 악기명(예: 판소리, 가야금, 국악작곡 등)을 입력해야 함
- 상의 흰색·하의 검정색 착용, 머리핀 등 모든 액세서리는 검정계열 착용

전공별	실기 및 악기명	실기 과제곡	배점 비율	비고
국악 성악	판소리	(1) 단가 중 1곡	40%	
		(2) 판소리 중 1곡	60%	
	가곡	(1) 평시조 중 1곡	40%	
		(2) 남창가곡, 여창가곡 중 1곡	60%	
	가야금 병창	(1) 단가 중 1곡	40%	
		(2) 판소리 중 1곡	60%	
국악 기악	가야금	(1) 정악곡 중 1곡	40%	짧은 산조 또는 단악장도 가능
		(2) 산조	60%	
	거문고	(1) 정악곡 중 1곡	40%	
		(2) 산조	60%	
	아쟁	(1) 정악곡 중 1곡	40%	
		(2) 산조	60%	

전공별	실기 및 악기명	실기 과제곡	배점 비율	비고	
국악 기악	관악 · 타악	피리	(1) 정악곡 중 1곡	40%	
			(2) 산조	60%	
		대금	(1) 정악곡 중 1곡	40%	
			(2) 산조	60%	
		해금	(1) 정악곡 중 1곡	40%	
			(2) 산조	60%	
타악	(1) 풍물가락	40%	굿거리-자진모리-휘모리장단을 포함하여 3분 이상 당일 추첨		
	(2) 판소리 장단	30%			
	(3) 산조 장단	30%			
국악 작곡 이론	국악 작곡	(1) 전조를 포함한 화성풀이 및 분석	100%	(1), (2) 중 택1 (1) 제한시간 90분 (2) 제한시간 180분	
		(2) 주어진 주제에 의한 36마디 이상의 국악기 독주곡 작곡	100%		
	국악 이론	(1) 국악기초이론	100%	제한시간 90분	

나. 미술학과 실기과제

- 기초디자인
 - 평면도구 일체는 허용, 입체적 첨가형식의 방법은 불가
 - 픽사티브(Fixative) 사용 불가
- 원서접수 시 한국화와 공예전공은 실기과제 1개를 선택하여 지원

전공	실기과제	배점 비율	대상물	준비물	용지크기	고사 시간
한국화	수묵담채	100%	제시된 정물	벼루, 먹, 붓, 물통, 물감 및 접시, 깔찬(용: 90cm× 90cm), 방석	화선지(반절지)	4시간
	인물수채화					
서양화	인물수채화	100%	인체모델	수채화 도구	켄트지(2절지)	4시간
조소	인체두상모각	100%	인체모델	조소용 주걱, 조각도, 노끈, 심봉, 묶음묵	-	4시간
공예	기초디자인	100%	기초 조형능력을 평가할 수 있는 주제의 해석과 표현	연필, 색연필, 수채화물감, 포스터 칼라 중 출제에 따라 자유롭게 선택하여 단독 또는 혼용 가능	켄트지(4절지)	4시간
	점토 자유표현	100%	주어진 주제를 통한 공간 조형능력을 평가할 수 있는 해석과 표현	헤라set, 나무주걱, 노끈, 심봉, 묶음묵 등 표현에 필요한 개인도구	-	4시간
	물레성형	100%	주제에 따른 제작 능력을 평가할 수 있는 해석과 표현	물레 성형에 필요한 개인도구	-	4시간

4 수능최저학력기준

【적용 대상 전형】

- 학생부교과(일반전형), 학생부교과(예능우수자전형)
- 학생부종합(지역인재전형): 의과대학(의예과), 치의학전문대학원(학·석사통합과정)

모집단위	수학 가형, 과탐(2과목) 필수 응시	반영 영역	수능최저학력기준	
		국어, 영어, 수학, 탐구(1과목) 4개 영역 중	학생부교과 (일반전형)	학생부종합 (지역인재전형)
• 의과대학(의예과)	○	4개 영역의 합	5등급 이내	6등급 이내
• 치의학전문대학원(학·석사통합과정)	○	4개 영역의 합	6등급 이내	7등급 이내
• 수의과대학(수의예과)	○	3개 영역의 합	6등급 이내	미적용
• 사범대학(수학교육과)	○	3개 영역의 합	8등급 이내	
• 사범대학(국어교육과, 영어교육과) • 간호대학(간호학과) • 경영대학 전체 모집단위	X			
• 공과대학(기계공학부, 전기공학과) • 사범대학(화학교육과, 생물교육과)	○	3개 영역의 합	9등급 이내	
• 사범대학(지리교육과, 역사교육과)	X			
• 사범대학(물리교육과, 지구과학교육과)	○	3개 영역의 합	10등급 이내	
• 자율전공학부(4년), • 사범대학(교육학과, 유아교육과, 윤리교육과, 가정교육과) • 사회과학대학 전체 모집단위 • 인문대학 전체 모집단위 • 자연과학대학(생명과학기술학부)	X			
• 공과대학(건축학부, 토목공학과, 환경에너지공학과, 에너지자원공학과, 신소재공학부, 전자공학과, 컴퓨터정보통신공학과, 소프트웨어공학과, 화학공학부, 고분자융합소재공학부, 산업공학과, 생물공학과) • 자연과학대학(수학과, 통계학과, 물리학과) • 시융합대학 전체 모집단위	○	3개 영역의 합	11등급 이내	
• 사범대학(음악교육과*, 특수교육학부), • 예술대학(미술학과 이론전공), • 자연과학대학(지구환경과학부, 생물학과, 화학과) • 농업생명과학대학 전체 모집단위 • 생활과학대학 전체 모집단위	X			
• 공학대학 전체 모집단위 • 문화사회과학대학 전체 모집단위 • 수산해양대학 전체 모집단위	X	3개 영역의 합	17등급 이내	

- * 사범대학 음악교육과는 학생부교과(예능우수자전형)에 해당함
- ※ 공과대학, 시융합대학은 과학탐구 2과목 대신 직업탐구 2과목 반영 가능
- ※ 전공예약 모집단위는 해당 학부(과) 기준과 동일
- ※ 지원자가 취득한 높은 등급을 자동 합산하여 반영함
- ※ 한국사는 반영 영역에 포함하지 않음

Ⅷ 선발 방법

1 합격자 선발

- 가. 전형별, 모집단위 전형요소별 성적을 모두 합산하여 고득점자 순으로 선발함
 나. 전형요소별 성적은 소수점 이하 넷째 자리에서 반올림하여 소수점 셋째 자리까지 산출함
 다. 전남대학교에서 수학할 능력이 없다고 판단되는 경우 모집인원에 관계없이 합격자를 선발하지 않을 수 있음

2 복수지원 및 중복합격자 선발 방법

- 가. 복수지원 방법: (A), (B), (C), (D) 각각의 영역에서 1개 전형에 지원 가능하며, 최대 4개 전형에 지원할 수 있음

【 각 영역에서 1회, 최대 4개 전형에 복수지원 가능 】

(A) 영역	(B) 영역	(C) 영역	(D) 영역
1회 지원 가능	1회 지원 가능	1회 지원 가능	1회 지원 가능
<ul style="list-style-type: none"> • 학생부종합(고교생활우수자전형) • 학생부종합(후계농업경영인전형) 	<ul style="list-style-type: none"> • 학생부종합(지역인재전형)* * 광주캠퍼스 모집단위 	<ul style="list-style-type: none"> • 학생부교과(지역인재전형)* * 여수캠퍼스 모집단위 • 학생부교과(예능우수자전형) • 학생부교과(국가보훈대상자전형) • 학생부교과(다문화/다자녀등전형) • 학생부교과(만학도전형) • 학생부교과(특성학교졸재직자전형) • 학생부교과(특수교육대상자전형) • 학생부교과(기초생활수급자/차상위계층/한부모가족전형) • 학생부교과(농어촌학생전형) • 학생부교과(특성학교교졸업자전형) • 실기/실적(예능우수자전형) 	<ul style="list-style-type: none"> • 학생부교과(일반전형)

※ 학생부종합(조기취업형계약학과전형)에 지원할 경우 나머지 전체 전형에 지원할 수 없음(복수지원 불가)

나. 중복합격자 선발 방법

구분	모집단위	합격사정				중복합격자 처리 기준
		1순위	2순위	3순위	4순위	
최초 합격자	동일	지원한 전형 모두 합격자로 결정				지원자가 합격한 1개의 전형을 선택하여 온라인 문서등록 실시
	비동일					
충원 합격자	동일	(A)	(B)	(C)	(D)	1개 전형은 충원합격하고 다른 1개 전형은 예비순위일 경우, 충원합격한 전형만 합격자로 결정(예비순위를 받은 전형은 합격사정에서 제외)
	비동일	각 모집단위 충원합격 후보순위에 따라 충원합격자로 결정				합격자가 등록시 1개 전형 선택

※ 최초합격자 단계에서 복수의 전형에 최초합격한 지원자는 이중등록 위반자에 해당되지 않도록 하나의 전형에만 온라인문서등록을 실시해야 함

※ 최초합격자로 온라인문서등록을 실시한 이후, 충원합격자(1차~4차) 단계에서 다른 모집단위의 충원합격자로 발표되어 등록 변경을 희망할 경우, 최초 합격한 온라인문서등록의 포기를 신청하고 충원합격자로 발표된 전형에 온라인문서등록을 신청해야 함

3 합격선 동점자 처리

가. 1단계 : 전원 선발

나. 2단계 및 일괄선발 처리 기준

1) 학생부교과전형 및 실기/실적위주전형

전형명	처리 기준	
• 학생부교과(일반전형)	1순위	학생부 점수 중 교과 점수가 높은 자
	2순위	학생부 점수 산출에 반영된 교과군의 이수단위 총합이 높은 자 (국외고, 검정고시출신자는 각각의 성적증명서상 이수단위 총합)
	3순위	- 인문·예능계열 : 국어>영어>사회 반영 교과군별 이수단위 합이 높은 자 - 자연계열 : 수학>영어>과학 반영 교과군별 이수단위 합이 높은 자 ※ 검정고시출신자간 동점자가 발생할 경우 - 인문·예능계열 : 국어>영어>사회 취득 점수가 높은 자 - 자연계열 : 수학>영어>과학 취득 점수가 높은 자
• 학생부교과(예능우수자전형) • 실기/실적(예능우수자전형)	1순위	실기 점수가 높은 자
	2순위	학생부 점수 중 교과 점수가 높은 자
	3순위	학생부 점수 산출에 반영된 교과군의 이수단위 총합이 높은 자 (국외고, 검정고시출신자는 각각의 성적증명서상 이수단위 총합)
	4순위	국어>영어>사회 반영 교과군별 이수단위 합이 높은 자 ※ 검정고시출신자간 동점자가 발생할 경우 국어>영어>사회 취득 점수가 높은 자
• 학생부교과(지역인재전형) • 학생부교과(국가보훈대상자전형) • 학생부교과(다문화/다자녀등전형) • 학생부교과(만학도전형) • 학생부교과(특성화고졸재직자전형)* • 학생부교과(특수교육대상자전형)* • 학생부교과(기초생활수급자/차상위 계층/한부모가족전형)* • 학생부교과(농어촌학생전형)* • 학생부교과(특성화고교졸업자전형)*	1순위	면접 점수가 높은 자
	2순위	학생부 점수 중 교과 점수가 높은 자
	3순위	학생부 점수 산출에 반영된 교과군의 이수단위 총합이 높은 자 (국외고, 검정고시출신자는 각각의 성적증명서상 이수단위 총합)
	4순위	- 인문계열 : 국어>영어>사회 반영 교과군별 이수단위 합이 높은 자 - 자연계열 : 수학>영어>과학 반영 교과군별 이수단위 합이 높은 자 ※ 검정고시출신자간 동점자가 발생할 경우 - 인문계열 : 국어>영어>사회 취득 점수가 높은 자 - 자연계열 : 수학>영어>과학 취득 점수가 높은 자

※ 자율전공학부(1년)은 인문계열로 간주함

2) 학생부종합전형

전형명	처리 기준	
• 학생부종합(지역인재전형) • 학생부종합(고교생활우수자전형) • 학생부종합(후계농업경영인전형)	1순위	면접 점수가 높은 자
	2순위	서류평가 점수가 높은 자
	3순위	면접 학업수행역량 점수가 높은 자
	4순위	면접 인성역량 점수가 높은 자
	5순위	서류평가 전공준비도 점수가 높은 자
	6순위	서류평가 학업수행역량 점수가 높은 자
	7순위	서류평가 학업외소양 점수가 높은 자

※ 위 동점자 처리 기준에 의하여도 합격선 동점자가 발생할 경우, 정원 내 전형 인원은 전원 선발하되 초과 선발 인원만큼 정시모집에서 선발하지 않음

※ 단, * 표기가 있는 정원 외 전형, 치의학전문대학원(학·석사통합과정), 학생부종합(조기취업형계약학과전형)은 합격선 동점자 선발로 모집인원을 초과할 경우, 합격선 동점자를 선발하지 않음

4 불합격 처리

구분		불합격 처리 기준
공통		- 서류 미제출자 및 지원자격 미달자
학생부교과 전형	학생부교과(일반전형)	- 수능최저학력기준 미충족자(반영영역 미응시자 포함)
	학생부교과(예능우수자전형)	- 실기 미응시자 - 수능최저학력기준 미충족자(반영영역 미응시자 포함) - 실기 200점 만점 중 취득한 점수가 150점 미만인 자 - 부정행위자로 판정받은 자
	면접이 있는 전형	- 면접 미응시자 - 면접 평균점수가 기본점수(100점) 미만인 자 - 부정행위자로 판정받은 자
학생부종합 전형	모든 전형	- 면접 미응시자 - 면접 평가자 3인 중 2인 이상에게 평가요소 중 어느 하나라도 매우 미흡(F) 판정을 받은 자 - 부정행위자로 판정받은 자 - 지역인재전형 중 수능최저학력기준 미충족자(반영 영역 미응시자 포함)
실기/실적 위주전형	실기/실적(예능우수자전형)	- 실기 미응시자 - 부정행위자로 판정받은 자 - 국악학과 지원자 중 실기고사 성적이 총 배점의 60% 미만인 자

5 예비순위자 선발

- 가. 예비순위자는 전형별, 모집단위별 모집인원의 일정 배수 선발을 원칙으로 하며, 최초 합격자 발표 시 전남대학교 홈페이지에 공고함
- 나. 동순위 예비자에 대한 순위 부여는 최초 합격자 선발의 합격선 동점자 처리기준과 동일함
- 다. 전남대학교에서 수학할 능력이 없다고 판단되는 경우 예비순위를 부여하지 않을 수 있음
- 라. 동점자로 모집인원을 초과하여 선발한 경우, 초과 선발 인원만큼 예비순위자에서 선발하지 않음

6 미등록 등으로 인한 결원 충원

- 가. 합격자 발표 후 발생한 결원은 전형별 모집단위별 예비순위자 중에서 고득점자순으로 충원함
- 나. 수시모집 미선발 인원은 다음과 같이 정시모집으로 이월함
- 1) 정원 내 전형은 정시모집 해당 모집단위로 이월하며, 전공예약 학과(전공)는 해당 학부(과)로 이월함
 - 2) 학생부종합(지역인재전형)의 의예과, 치의학전문대학원은 정시모집 가군 수능(지역인재전형)으로 이월함
 - 3) 학생부교과(농어촌학생전형), 학생부교과(특성화고교졸업자전형)은 정시모집 수능(농어촌학생전형), 수능(특성화고교졸업자전형)으로 이월하며, 모집단위의 모집 군과 동일함
 - 4) 학생부교과(만학도전형), 학생부교과(특성화고졸재직자전형)은 정시모집 나군으로 이월하며, 학생부 100%로 선발함
 - 5) 학생부종합전형(조기취업형계약학과전형)은 정시모집 나군으로 이월하며, 수시모집 전형과 동일하게 선발함
 - 6) 실기/실적(예능우수자전형)의 국악학과, 미술학과는 정시모집 나군 국악학과, 미술학과로 이월하여 선발함
 - 7) 1)~6) 이외의 전형은 정시모집으로 이월하지 않음

7 합격·입학(허가) 취소

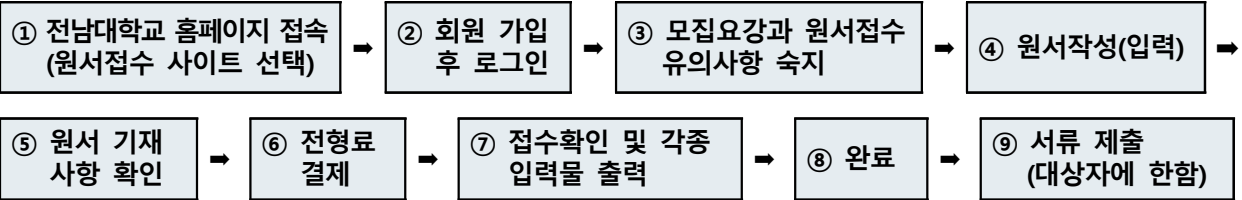
- 가. 복수지원 및 이중등록 금지 위반자
- 나. 제출 서류의 허위 기재, 변조, 기타 부정한 방법으로 합격 또는 입학한 사실이 확인된 자
- 다. 전남대학교 학칙 제29조2(입학취소)에 따른 입학전형 사항을 위반하였거나 부정한 방법으로 합격한 자
- 라. 최종등록자로 추가 제출 서류를 기한 내 제출하지 않은 자
- 1) 국외 고등학교 졸업(예정)자: 졸업증명서, 성적증명서 원본
 - 2) 학생부교과(농어촌학생전형): 졸업증명서, 주민등록초본(본인, 부모)
 - 3) 학생부교과(지역인재전형), 학생부종합(지역인재전형): 졸업증명서
 - 4) 학생부교과(특성화고졸재직자전형): 재직증명서 또는 공적증명서

IX 원서접수 안내사항

1 원서접수

가. 원서접수 기간 : 2020. 9. 23.(수) 09:00 ~ 9. 28.(월) 18:00

나. 원서접수 절차



※ ⑥ 전형료 결제 : **결제가 완료되고 수험번호가 부여된 후에는 원서 수정 및 접수취소가 불가능**하므로, 결제 전에 작성한 원서를 주의 깊게 읽고, 수정할 사항이 없는지 반드시 확인 후 시행

【 원서접수 유의사항 】

1. 모집요강을 숙지하지 않아 발생하는 불이익은 지원자 본인의 책임이므로 유의해야 함
2. 원서접수 마감일은 접속 폭주로 원서접수가 원활하지 않을 수 있으므로 접수 마감일 하루 전에 미리 접수할 것을 권장함
3. 원서접수는 인터넷으로만 실시하며, 원서접수 시 최근 증명사진을 업로드 해야 함(모자 착용 금지)
4. 성명, 주민등록번호는 주민등록등본(초본)에 기재된 내용과 일치해야 함
5. 전형료가 결제되어 수험번호가 부여된 후, 지원 사항 변경 및 원서접수 취소는 절대 불가함
6. 서류 제출 대상자는 2020. 9. 29.(화) 18:00까지 해당 서류를 제출해야 하며, 정해진 기한 내 제출하지 않을 경우 지원자격을 실격 처리함(기한 내 도착분만 인정)
※ 제출 서류는 주민등록번호가 완전히 표기되도록 발급받아 제출해야 하며, 미이행시 추가 서류 제출을 요청할 수 있고, 지정기한 내 해당서류 미제출 시 불합격 처리함
7. 학교생활기록부 정정 사항이 있는 경우 지원자의 소속 고교에서 '학교생활기록부 정정 요청[서식6]'을 2020. 9. 29.(화) 18:00까지 공문으로 발송해야 함
8. 수능최저학력기준을 적용하는 전형에 지원하고 개명이나 주민등록번호가 변경된 경우에는 수능 원서접수 시에 기재한 성명과 주민등록번호를 기재해야 함
9. 원서의 기재사항 또는 지원자격 서류가 사실과 다르거나 기타 부정한 방법으로 합격 또는 입학한 사실이 확인될 경우에는 불합격, 합격 취소 또는 입학(허가)이 취소됨
10. 수험표는 원서접수 사이트의 수험표 출력 메뉴에서 다시 출력할 수 있음
11. 제출한 서류와 전형료는 반환하지 않음
12. 기타 자세한 사항은 원서접수 사이트의 안내사항을 참고하시기 바람

다. 전형료

(단위: 원)

구분		전형명	전형료 내역		합계
전형유형	선발방법		일반전형료	면접/실기	
학생부 교과 전형	일괄선발	• 학생부교과(일반전형)	30,000	-	30,000
	단계선발	• 학생부교과(예능우수자전형)	30,000	28,000	58,000
	단계선발	• 학생부교과(지역인재전형) • 학생부교과(만학도전형) • 학생부교과(특성화고졸재직자전형) • 학생부교과(농어촌학생전형) • 학생부교과(특성화고교졸업자전형)	30,000	6,000	36,000
	단계선발	• 학생부교과(국가보훈대상자전형) • 학생부교과(다문화/다자녀등전형) • 학생부교과(특수교육대상자전형) • 학생부교과(기초생활수급자/차상위계층/한부모가족전형)	면제		
학생부 종합 전형	단계선발	• 학생부종합(지역인재전형) • 학생부종합(고교생활우수자전형)	38,000	6,000	44,000
	일괄선발	• 학생부종합(조기취업형계약학과전형)	44,000 (서류평가, 면접 포함)		44,000
	단계선발	• 학생부종합(후계농업경영인전형)	면제		
실기/실적 위주전형	단계선발	• 실기/실적(예능우수자전형)	30,000	33,000	63,000

라. 전형료 일부 반환

- 1) 반환 대상 : 지원자격 미달자, 1단계 불합격자, 전형료 일부 미반환의 귀책사유가 없는 수험생
 ※ 1단계 합격자가 2단계 전형(면접 또는 실기)에 응시하지 않은 경우, 전형료를 반환하지 않음
- 2) 반환 금액
 - 단계선발 전형 : 면접 또는 실기 응시료
 - 일괄선발* 전형 : 반환액 없음
 - * 학생부교과(일반전형), 학생부종합(조기취업형계약학과전형)
- 3) 반환 방법 : 지원자가 원서에 기재한 은행 계좌로 입금

「고등교육법」 제34조의4 제4항에 따른 입학전형료의 반환사유 및 금액은 다음과 같음
 (고등교육법시행령 제42조의3)

1. 입학전형에 응시한 사람이 착오로 과납한 경우: 과납한 금액
2. 대학의 귀책사유로 입학전형에 응시하지 못한 경우: 납부한 전형료 전액
3. 천재지변으로 인하여 입학전형에 응시하지 못한 경우: 납부한 전형료 전액
4. 질병 또는 사고 등으로 의료기관에 입원하거나 본인의 사망으로 응시하지 못한 경우(해당 사항을 증명할 수 있는 경우만 해당한다): 납부한 전형료 전액
5. 단계적으로 실시하는 입학전형에 응시하였으나 최종 단계 전에 불합격한 경우: 납부한 입학전형료 중 응시하지 못한 단계의 입학전형에 드는 금액

※ 「고등교육법」 제34조의4 제5항에 따라 입학전형 관련 수입·지출에 따른 잔액을 해당 학년도 4월 30일까지 입학전형에 응시한 사람이 납부한 입학전형료에 비례하여 지정한 금융기관 계좌로 반환하되, 금융기관의 전산망을 이용하는데 드는 비용을 차감하고 반환하며, 이 경우 전산망을 이용하는데 드는 비용이 반환할 금액 이상이면 반환하지 않음

2 개인정보 수집 및 이용

가. 대학입학전형을 위해 아래와 같이 지원자 등의 개인정보를 수집하여 이용함

- 1) 지원자 정보 : 성명, 주민등록번호, 주소, 전화번호, 휴대전화번호, 이메일 주소, 학생부 및 수능 성적, 환불계좌번호 등
- 2) 학교 정보 : 최종학력, 재학/출신 고교명, NEIS 코드, 졸업(예정)연도, 고교 전화번호 등
- 3) 기타 : 추가 연락처 등

나. 수집된 개인 정보의 활용 및 보관

- 1) 지원자격 제출 서류 진위 확인, 대학 입학, 장학, 학사, 취업, 총장명예학생선발, 영어캠프, 입학전형 통계·연구, 고교연계 업무, 신입생 오리엔테이션 등의 목적으로 사용하며, 기타 안내 이외의 다른 목적으로는 사용하지 않음
- 2) 원서접수 시 개인정보 제공 및 활용에 동의하는 것으로 간주함
- 3) 개인정보 보유기간 경과 및 처리목적 달성 등 개인정보가 불필요하게 되었을 때는 해당 개인정보를 파기함

※ 관련 법령

- 개인정보 보호법 제15조, 제16조, 제17조, 제18조, 제21조 등
- 개인정보 보호법 시행령 제2조, 제15조, 제16조, 제17조, 제19조, 제28조 등
- 고등교육법시행령 제73조 등

- 4) 개인정보 수집, 이용에 관해 비동의 시 입학 전형이 원활히 진행되지 않을 수 있으며, 특히, 학생부, 검정고시 및 대학수학능력시험 온라인 제공에 비동의할 경우 직접 관련 서류를 제출해야 함

※ 검정고시 출신자 대입전형자료 온라인 제공 신청 방법

- 대입전형자료 온라인 제공을 원하는 지원자는 반드시 각 시도교육청 나이스 대국민서비스 검정고시 대입전형홈페이지(www.neis.go.kr)에서 본인의 고졸 검정고시 합격 및 성적자료를 확인하고 온라인 제출 신청을 해야 함(해당 홈페이지에서 신청기간 확인)
 - ※ 검정고시 합격 및 성적자료는 대입전형자료로 사용하고자 하는 고졸 검정고시 합격증을 발급한 시도교육청 나이스 대국민서비스 홈페이지에서 확인 및 신청 가능
 - 예) 2017년도 제2회 광주광역시교육청에서 응시한 고졸 검정고시 합격자료를 대입전형자료로 사용할 경우 광주광역시교육청 나이스 대국민서비스에서 대입전형자료 온라인 제공 신청
 - ※ 온라인 제출 신청과 함께 '제출동의 확인번호'가 발급되는데 이는 대학원서접수일 1일 전부터 나이스 대국민서비스 검정고시 대입전형 홈페이지에서 확인 가능
- 나이스 대국민서비스 검정고시 대입전형홈페이지(www.neis.go.kr)에서 온라인 제출 신청한 지원자는 입학원서 접수 시 '제출동의 확인번호'를 확인하여 입력함
- 온라인 자료 제공에 동의한 지원자도 인터넷 원서접수 시 등기우편, 택배, 방문하여 서면으로 제출 가능함
- 온라인으로 제공되는 자료는 2015년도 제1회 ~ 2020년도 제1회 합격 및 성적 증명자료이며, 2014년도 이전과 2020년도 제2회 합격 및 성적 증명자료를 대입전형자료로 사용할 경우 온라인 제공이 되지 않으므로 관련 서류를 발급받아 서면으로 제출함(검정고시는 재응시 할 수 있으나, 과목별 최종 성적만 인정됨)

3 합격자 발표 및 온라인 문서등록(포기)

가. 합격자 발표

구분	발표 일자	비고
1단계 합격자 발표	2020. 11. 20.(금) 16:00 예정	<ul style="list-style-type: none"> • 전남대학교 홈페이지에 공고 • 개별 통지하지 않음
최초 합격자 발표	2020. 12. 27.(일) 16:00 예정	

※ 일괄선발 전형은 1단계 합격자 발표 없음

나. 합격자 유의사항

- 1) 지원자는 전남대학교 홈페이지에서 합격 여부(예비순위자 포함)를 반드시 확인해야 함
 ※ 유선 및 문자 등으로 개별 통보하지 않음(총원 4차 합격자 발표 제외)
- 2) 합격자는 전남대학교 홈페이지에 공고된 합격자 유의사항을 직접 확인하고 이를 실행해야 함
- 3) 전화번호 변경, 장기간 출타 등의 사유 발생 시 전남대학교 입학 담당자에게 통지하여야 하며, 전화연락 두절로 인한 불이익은 지원자의 책임임

다. 최초 합격자 온라인 문서등록(예치금 납부 없음)

기간	방법
2020. 12. 28.(월) 09:00 ~ 2020. 12. 30.(수) 16:00	<ul style="list-style-type: none"> • 전남대학교 홈페이지(http://www.jnu.ac.kr)에서 합격자 명단 확인(개별 통지하지 않음) • 전남대학교 홈페이지(http://www.jnu.ac.kr)의 온라인 문서등록 페이지에 로그인 후 '등록버튼'을 클릭하고, 문서등록 확인서를 출력하여 보관 • 전남대학교 홈페이지의 온라인 문서등록 안내 사항에 따라 지정된 기간에 등록절차를 마쳐야 하며, 지정된 기간 내에 등록하지 않으면 합격이 자동 취소됨

라. 총원 합격자 발표 및 온라인 문서등록

발표 차수	총원 합격자 발표		온라인 문서등록	
	일자	방법	기간	방법
총원 1차	2020. 12. 31.(목) 09:00 예정	<ul style="list-style-type: none"> • 전남대학교 홈페이지 공고 • 개별 통지하지 않음 	2020. 12. 31.(목) 16:00까지	<ul style="list-style-type: none"> • 최초합격자 온라인 문서등록 내용 참고
총원 2차	2021. 1. 2.(토) 09:00 예정		2021. 1. 2.(토) 16:00까지	
총원 3차	2021. 1. 3.(일) 09:00 예정		2021. 1. 3.(일) 16:00까지	
총원 4차	2021. 1. 4.(월) 10:00 예정	<ul style="list-style-type: none"> • 개별통보(유선) 	2021. 1. 5.(화) 09:00 ~ 16:00	

※ 총원합격자 발표 일정은 변경될 수 있으며, 변경사항은 전남대학교 홈페이지에 공고함

■ 총원 4차 개별 통보 처리 방안 안내

- 총원합격 대상자와 **3회 개별통보까지 연락이 되지 않거나** 총원합격 대상자가 주어진 **기한 내에 등록을 결정하지 않을 경우, 불합격 처리하고 다음 순위 총원합격 대상자에게 총원 합격을 통보할 수 있음**

※ 전화번호 변경, 장기간의 출타 등의 사유 발생시 전남대학교 입학담당자에게 통지해야 함(062-530-4731~4734)

마. 온라인 문서등록 포기 및 기간 안내

- 1) 전남대학교에 수시모집 합격자로 온라인 문서등록을 한 후 다른 대학의 충원 합격 통보를 받아 등록을 포기 또는 취소하고자 하는 경우에는 모집단위별 예비 순위자가 충원 합격자로 선발될 수 있도록 '등록포기 절차'를 완료해야 함

■ 등록포기 절차 예시

- ① 전남대학교 최초합격자로 온라인 문서등록을 한 후, 타 대학교에 충원 합격되어 등록하고자 할 경우
 - 전남대학교 온라인 문서등록 포기 신청 완료 ↔ 타 대학 등록 절차 진행
- ② 전남대학교 최초합격자로 온라인 문서등록을 한 후, 전남대학교의 다른 전형에서 충원 합격되어 등록하고자 할 경우
 - 최초합격한 전형 온라인 문서등록 포기 신청 완료 ↔ 충원합격한 다른 전형 등록 절차 진행
- ③ 타 대학교 합격자로 등록을 한 후, 전남대학교에 충원 합격되어 등록하고자 할 경우
 - 타 대학교 등록 포기 신청 완료 ↔ 전남대학교 온라인 문서등록 절차 진행

- 2) 등록포기 기간에 전남대학교 홈페이지 접속 후 '온라인 등록포기' 신청 페이지에서 포기 신청 및 완료 절차를 진행해야 함

차수	등록포기 신청 기간 및 방법	
	온라인 등록포기 신청 기간	온라인 등록포기 방법
1차	2020. 12. 31.(목) 09:00 ~ 16:00	• 등록포기 신청 기간에 전남대학교 홈페이지의 '온라인 등록포기' 페이지에 로그인 후 본인인증 - '등록포기' 클릭 - 등록포기 완료(반복 불가) 절차 진행 ※ 등록포기를 완료하면 반복할 수 없음
2차	2021. 1. 2.(토) 09:00 ~ 16:00	
3차	2021. 1. 3.(일) 09:00 ~ 16:00	
4차	2021. 1. 4.(월) 09:00 ~ 20:50	

※ 입학전형 일정에 따라 변경될 수 있으며, 변경 사항은 전남대학교 홈페이지에 공고함

4 입학 등록금 납부

가. 입학등록금 납부 기간 및 방법

- 1) 납부 기간: 2021. 2. 8.(월) 09:00 ~ 2021. 2. 10.(수) 16:30
- 2) 납부 방법: 전남대학교 홈페이지(<http://www.jnu.ac.kr>)의 등록금 납부 페이지에서 고지서 출력 후, 등록금고지서상의 개인별 가상계좌로 입금(개별 통지하지 않음)

나. 입학등록금 납부 유의사항

- 1) 개인별 고지서에 기재된 금액을 납부해야 함
- 2) 합격자(충원합격자 포함)는 전남대학교 홈페이지에서 등록금 납부 안내 내용을 참고하여 지정된 기간 내에 입학등록금을 납부(개별 통지하지 않음)해야 하며, 지정된 기간 내에 입학등록금을 납부하지 않으면 합격이 취소됨
- 3) 장학금 수혜 등으로 등록 금액이 '0원'인 합격자도 등록기간 내에 정해진 등록절차에 따라 본인의 등록의사를 표시하여야 하며, 등록절차를 거치지 않으면 미등록자로 처리되어 합격이 취소됨
- 4) 전남대학교에 입학등록금을 납부한 후 등록을 취소하고자 하는 경우에는 정해진 기간 동안 전남대학교 홈페이지 접속 후 등록포기 및 등록금 환불 신청 페이지에서 '등록포기 및 등록금 환불'을 신청해야 함(장학금 수혜 등으로 등록금이 면제된 경우도 동일하게 신청해야 함)
- 5) 등록포기 및 등록금 환불 세부사항은 등록 기간 중 전남대학교 홈페이지에 공지하여 안내함

X 대학 안내

1 모집단위 및 모집인원에 관한 사항

가. 모집단위 및 모집인원은 교육부의 2021학년도 입학정원 조정에 따라 변경될 수 있으며, 변경사항이 있으면 추후 전남대학교 입학안내 홈페이지(<http://admission.jnu.ac.kr>)를 통해 공고함

나. 모집단위의 전공예약 학과(전공) 지원자는 합격 및 등록 후 해당 학과(부)(전공) 소속으로 입학이 확정됨
다. 자율전공학부

- 1) 자율전공학부(1년) : 자율전공학부(1년)에서 2개 학기 이상 수료 후 희망학과(부)를 선택할 수 있으며, 「전남대학교 자율전공학부(1년) 학생 학부(과) 선택지침」에 따라 배정함(단, 간호대학, 사범대학, 수의과대학, 예술대학, 의과대학의 각 학과와 자율전공학부(4년), 여수캠퍼스 소재 학과(부)는 선택에서 제외함)
- 2) 자율전공학부(4년) : 4년 동안 자율전공학부에 소속되며 관심분야에 따라 자기설계전공을 이수하고 추가로 1개 이상의 전공을 복수전공으로 이수해야 함

라. 간호대학

- 1) 한국간호교육평가원(KABONE)이 제시하는 간호교육인증기준을 준수하고, 인증 취득 프로그램 운영 중임
- 2) 간호교육인증 프로그램 운영에 필요한 소요학점을 취득하여야 졸업이 가능함
※ 자세한 사항은 <http://nursing.jnu.ac.kr> 참고

마. 공과대학

- 1) 공과대학은 공학교육인증 프로그램을 운영하고 있으며, 이에 필요한 소요학점을 취득하여야 졸업이 가능함
단, 건축학부 건축·도시설계전공, 토목공학과, 산업공학과는 제외함
※ 자세한 사항은 <http://eng.jnu.ac.kr> 참고
- 2) 건축학부 건축·도시설계전공의 수업연한은 5년이며, 한국건축학교육인증원(KAAB)이 제시하는 인증기준을 준수하고 건축학교육 전문학위 인증을 취득한 프로그램을 운영함

바. 공학대학

- 1) 건축디자인학과의 수업연한은 5년임
- 2) 전기·전자통신·컴퓨터공학부 전기및반도체공학전공은 공학교육인증 프로그램을 운영하고 있음
- 3) 기계설계공학부의 기계시스템공학전공과 플랜트공학전공, 환경시스템공학과, 화공생명공학과 1~2학년은 여수 둔덕캠퍼스에서, 3~4학년은 여수 산학융합캠퍼스에서 수학함
- 4) 석유화학소재공학과와 헬스케어메디컬공학부는 교육부의 미래 첨단 분야 인재양성 추진계획에 따라 2021학년도 신설된 첨단학과로 여수국가산단과 권역재활병원 등 지역산업과 연계한 맞춤형 교육프로그램을 운영함
- 5) 조기취업형계약학과
- 3년 교육과정으로 대학을 조기 이수하여 전남대학교 공학사를 취득함
- 2~3학년은 주간에는 기업에서 근무하며 야간에는 대학에서 수학함
- 교육부 및 지자체(전남 내 기업체)의 지원으로 등록금의 약 80%(2020년 기준) 이상 장학금 제공
※ 자세한 사항은 <http://smartplant.jnu.ac.kr> 참고

사. 의과대학 : 2018년 한국의학교육평가원이 제시하는 의학교육 평가인증 기준을 충족하여 인증 획득(2019.3.1. ~ 2023.2.28.)

아. 시융합대학 : 지능형모빌리티융합학과의 경우 1학년은 용봉캠퍼스(광주), 2~4학년은 산학융합캠퍼스(광주)에서 수학함
자. 치의학전문대학원(학·석사통합과정)

- 1) 치의학과 학사과정 3년, 석사과정 4년(총 7년)을 수학하고, 졸업 후 치과의사면허 취득자격과 함께 석사학위를 취득할 수 있는 과정임
- 2) 2018년 한국치의학교육평가원이 제시하는 평가인증기준을 충족하여 인증 획득(2019. 3. 1. ~ 2023. 2. 28.)

2 장학제도

(학생과 : 062-530-1084~6)

※ 장학제도 및 학자금용자에 대한 자세한 사항은 대학 홈페이지의 장학지침 및 공지사항 참고

※ 아래의 장학제도는 추후 변경될 수 있음

가. 교내장학금

장학 기본 성적: 직전학기에 12학점 이상을 취득하고, 그 성적 평점이 2.5(실점78점) 이상

1) 학부 감면장학금의 종류

구분	장학금명	수혜자격	장학금
우수장학금	진리장학금	▷ 성적이 우수하고 품행이 단정한 자 - 신입생: 입학 성적 우수자 - 재학생: 직전 학기 평균평점이 2.5(실점 78점) 이상 이고, 12학점 이상 이수한 자 중에서 선발	진리장학1:등록금 전액 진리장학2:수업료2 전액 진리장학3:수업료2 ½ 진리장학4:수업료1
법정상학금	국가유공자 및 그의 자녀 등 법정 장학대상자	▷ 독립유공자예우에 관한 법률, 국가유공자 등 예우 및 지원에 관한 법률, 5·18민주유공자 예우에 관한 법률, 고엽제후유증 환자 지원 등에 관한 법률, 특수임무수행자지원 및 단체설립에 관한 법률 등 법정 장학대상자 - 신입생: 위 대상자 - 재학생: 위 대상자 중 직전 학기 평균평점이 1.75 (실점 70점)이상인 자 중에서 선발 ※ 다만, 국가유공자 등 본인은 성적 제한 없음	등록금 전액
	북한 이탈 주민 및 그의 자녀	▷ 북한이탈주민의 보호 및 정착지원에 관한 법률 시행령 제45조 해당자 - 신입생 및 재학생: 위 대상자 - 지원 대상 및 기간: 만 35세 이하인 자로 대학에 최초로 입학 또는 편입한 날로부터 6년의 범위 내에서 8학기를 지원하되, 의학, 치의학, 수의학, 약학 계통은 8년의 범위 내에서 12학기를 지원	등록금 전액
복지장학금	창조 장학금	▷ 직전 학기 평균평점이 1.75(실점 70점)이상이고, 12학점 이수한 자로서, 한국장학재단의 국가장학금 소득분위가 확인 가능한 저소득층 중에서 선발	등록금 전액 또는 일부
	아동복지 청소년 장학금	▷ 아동복지시설 생활자 - 신입생: 위 해당자 - 재학생: 위 해당자 중 직전 학기 평균평점이 1.75(실점 70점) 이상이고, 12학점 이상 이수한 자 중에서 선발	등록금 전액
	신입생 기초생활수급자 장학금	▷ 기초생활수급자 - '기초생활수급/차상위계층/한부모가족' 전형 합격자 (입학학기만 적용) 중에서 선발 * 국가장학금을 신청하여 장학생으로 선발되면 장학금 회수	등록금 전액
	장애학생 장학금	▷ 장애정도가 심한 장애학생 - 재학생: 위 해당자 중 직전 학기 평균평점이 1.75(실점 70점)이상이고, 12학점 이상 이수한 자 중에서 선발	수업료2 전액
	농어촌학생 전형 장학금	▷ 농어촌 학생 특별전형 입학자 - 신입생: 위 해당자(입학 학기만 적용)	수업료1

구분	장학금명	수혜자격	장학금
특별장학금	영·호남 교류학생 장학금	▷ 경북대, 부산대, 울산대 교류학생으로 선발된 자 - 위 해당자로서 평균평점 2.5이상이고, 12학점 이상 이수한 자 중에서 선발	등록금 전액
	가족 장학금	▷ 형제, 자매, 부모 중 3명 이상이 전남대학교 학부 또는 대학원에 재적 중일 때 학부, 대학원(일반대학원 제외) 구분 없이 1명에게 지급 - 위 해당자로서 직전 학기 평균평점이 2.5(실점 78점)이상이고, 12학점 이상 이수한 자 중에서 선발	수업료2 전액

2) 학부 생활지원형 장학금의 종류

장학금명	수혜자격
열정장학금	▷ 학교 기관에서 봉사하는 학부 재학생으로 12학점 이상 이수한 자 가운데 기관(부서)장의 추천을 받은 자 중에서 선발
동행장학금	▷ 학업장려: 소득 6분위 이하의 1~3학년 학부 재학생으로 18학점 이상 이수한 자 가운데 - 직전 학기까지 성적이 3.5이상인자는 전체 평균평점이 0.2점 이상 향상된 자 중에서 선발 - 직전 학기까지 성적이 3.5미만인자는 전체 평균평점이 0.5점 이상 향상된 자 중에서 선발 ▷ 취업지원: 직전 학기 성적 1.75이상인 자로서 소득 5분위 이하의 4학년 학부 재학생 - 구체적인 취업 목표와 계획을 수립하여 진취적이고 도전적으로 실행할 가능성이 있다고 판단되는 자 중에서 선발 ▷ 희망: 본인 또는 부양의무자의 파산, 부양의무자와의 관계 단절 등으로 학업 진행이 어렵게 된 학부 재학생 중에서 선발
도전장학금	▷ 비상: 12학점 이상 이수한 자 가운데 직전 학기 성적이 2.5이상인 자로서 공인외국 어능력시험의 성적, 자기계발부 점수가 일정 기준 이상인 자 중에서 선발 ▷ 돌음: 12학점 이상 이수한 자 가운데 직전 학기 성적이 1.75이상인 자로서 구체적인 계획으로 꿈과 이상을 실현하려는 자 중에서 선발 ▷ 자율: 교육 과정을 주도적으로 기획하여 자주적인 대학 생활을 영위하려는 자 중에서 선발
수능성적 우수장학금	▷ 학부과정 신입생으로 모집 단위별 최초 합격자로 선발 - 인문계열: 4개 과목(국어·영어·사탐 2과목) 합이 6등급 이내 - 자연계열: 수학 가와 과탐 2과목이 각각 2등급 이내 ※ 수의과대학, 의과대학, 치의학 전문대학원(학·석사통합과정), 충원합격생 제외 ▷ 계속지원 조건: 입학하여 첫 학기 이수한 이후 직전 학기 성적이 평균평점 3.75이상이고, 15학점 이상 이수한 자 ※ 단, 2019학년도 입학생부터 적용하며 2018학년도 입학생까지는 종전의 규정을 적용

※ 세부사항(선발절차 및 장학금)은 별도로 정한 각 장학의 운영 계획서에 의함

3) 발전기금재단 장학금의 종류

장학금명	수혜자격	장학금
용봉장학금	▷ 품행이 단정하고 장래가 촉망되는 모범학생 중 학비조달이 어려운 학생으로 선발 ※ 직전학기 평균평점 2.5(실점 78점)이상이고, 12학점 이상 이수한 자 (생활지원형 장학금으로 대체)	재단에서 정한 금액
대신장학금	▷ 품행이 단정하고 국가와 사회발전에 이바지할 수 있다고 인정된 자로서 장학생 선발위원회에서 선발된 자 ※ 직전 학기 평균평점이 3.5(실점 87.5점)이상이고, 12학점 이상 이수한 자	재단에서 정한 금액

장학금명	수혜자격	장학금
용봉장학금	▷ 품행이 단정하고 장래가 촉망되는 모범학생 중 학비조달이 어려운 학생으로 선발 ※ 직전학기 평균평점 2.5(실점 78점)이상이고, 12학점 이상 이수한 자 (생활지원형 장학금으로 대체)	재단에서 정한 금액
동원장학금	▷ 성실하고 도전적이며 창조적인 자로서 국가 및 사회 발전에 공헌 가능성이 크다고 인정된 자로서 장학생 선발위원회에서 선발된 자 ※ 직전 학기 평균평점이 3.5(실점 87.5점)이상이고, 12학점 이상 이수한 자	재단에서 정한 금액
생협장학금	▷ 전남대학교 학생으로 생활협동조합에서 근로 희망자 가운데 선발 ※ 세부사항(선발 절차 및 장학금)은 별도로 정한 운영 계획에 의함.	생협에서 정한 금액
기타 지정·미지정 장학금	▷ 발전기금 기부자의 장학금 지급 요건에 적합한 학생으로 선발 ※ 단, 장학금 지급 요건이 없는 경우 직전 학기 평균평점이 2.5(실점 78점) 이상이고, 12학점 이상 이수한 자	재단에서 정한 금액

※ 발전기금재단 장학금을 생활지원형으로 활용할 수 있음

나. 교외장학금

장학금명	수혜자격	장학금
국가장학금 I 유형	- 한국장학재단에 국가장학금을 신청한 자 중 성적, 소득요건, 학적사항 등을 고려하여 선발 - 성적기준: 직전학기 12학점이상, 성적 2.75수준(80점/100점 만점)이상 - 소득요건: 소득분위 0~8분위 이내 학생(다자녀포함) - 학적사항: 신청기간준수, 등록여부 등을 고려 ※ 신입생, 재입학생 등은 당해학기에 성적기준 미적용 ※ 소득분위 3분위 이내 학생은 C학점 경고제 2번 적용 ※ 다자녀는 세자녀 이상 가구에 한함	학기당 장학금 0~3분위: 2,600천원 4분위: 1,950천원 5~6분위: 1,840천원 7분위: 600천원 8분위: 337.5천원 다자녀 0~3분위: 2,600천원 다자녀 4~8분위: 2,250천원
국가장학금 II 유형	- 한국장학재단에 국가장학금을 신청한 자 중 대학자체기준을 정하여 선발 ※ 대학 자체 기준은 예산과 인원을 반영해 소득분위, 성적, 학적변동 등 기준을 학기말에 수립하여 선발	대학 자체 기준(예산, 인원, 등록금 등을 반영) 의함
국가근로 장학금	- 지원자격: 대학에 재학중인(복학생 포함) 가계곤란 학생으로 성적 및 소득요건을 충족한 학생 - 성적기준: 직전학기 성적 1.75수준(70점/100점 만점) - 선발기준(일반교내근로기준): · (1순위) 소득 및 학업시간표, (2순위) 성적, (3순위) 전공 - 지원기간: 매 학기 지원	- 교내(시간당 9,000원) - 교외(시간당 11,150원)
지역인재장학금	- 지역고교 졸업자로 국가장학금 신청자 중에서 입학성적(수시, 수능성적 포함)을 반영해 우수학생 선발	- 등록금 전액
국가우수장학금 (이공계)	- 국내 4년제 대학의 자연과학 및 공학계열 학과(부)에 입학한 우수 신입생(대한민국 국적자) 및 3학년 재학생 - 계속 지원요건: 직전학기 12학점이상 백분위 87점 이상 또는 평점 3.4 이상/4.5만점	- 등록금 전액 - 기초생활수급자는 생활비 추가(학기당 250만원)
인문100년장학금	- 국내 4년제 대학의 인문사회계열 학과(부)에 입학한 우수 신입생(대한민국 국적자) 및 3학년 재학생 - 계속지원 요건: 직전학기 12학점이상 백분위 87점 이상 또는 평점 3.4 이상/4.5만점	- 등록금 전액 - 생활비(학기당 200만원 /1유형) - 기초생활수급자는 생활비 추가(지원학기당 200만원)

장학금명	수혜자격	장학금
대통령과학 장학금	<p>신규장학생</p> <ul style="list-style-type: none"> - 국내 및 해외 4년제 대학의 자연과학 및 공학계열 학과(부)에 입학예정(확정)인 자 중 우수학생으로 선발 <p>재학생(계속지원요건)</p> <ul style="list-style-type: none"> - 백분위 87점 이상 또는 평점 3.45이상/4.5만점(3.3이상/4.3만점) - 최소이수학점기준 : 매학기 12학점 이상(단 4학년은 최소 3학점 이상) 	<ul style="list-style-type: none"> - 등록금 전액 - 학업장려비 지급 (학기당 250만원) - 기초생활수급자는 생활비 추가지원(학기당 250만원)
푸른등대장학금	<p>국내 4년제 대학에 재학 중이면서 각 기부처별 신청 자격요건을 충족하는 대학생</p> <ul style="list-style-type: none"> - 이수학점 : 직전 정규학기 12학점 이상 - 각 기부처별 요건에 따라 신청대상, 성적기준 등 변동될 수 있음 	<ul style="list-style-type: none"> - 기부처 별 상이
희망사다리 장학금 I 유형	<p><취업지원유형/창업지원유형></p> <ul style="list-style-type: none"> - 4년제 대학 3,4학년 또는 전문대 2,3학년 재학생(5년제는 5학년도 가능) - 직전학기 성적 100점 만점의 70점 이상을 획득한 자 - 취업지원유형 : 해당 중소기업과 고용계약 체결이 확정(예정)된 자 - 창업지원유형 : 졸업 후 창업 확정(예정)인 학생 	<ul style="list-style-type: none"> - 등록금 전액 - 취업준비장려금(학기당 200만원) ※ 의무기간 동안 미취업 또는 미창업시에는 장학금 환수
희망사다리 장학금 II 유형	<ul style="list-style-type: none"> - 기본요건 : 최종학력이 고졸이며, 재직요건을 충족한 학생 중 직전학기 성적이 100점 만점의 70점 이상인 자* * 수혜학기의 재학생이어야 함 - 재직요건 : 고등학교 졸업자로서 산업체 재직기간이 3년 이상이며, 현재 중소기업 또는 중견기업에 재직 중인 자 - 의무사항 : (학적유지) 재학생에 한해 지원하며, 휴학·제적·자퇴 등 학적변동 시 장학금 반환 	<ul style="list-style-type: none"> - 등록금 전액 ※ 의무재직기간 불이행 시 장학금 환수
KRA와 함께하는 농어촌희망장학금	<p>영농(수산)후계 장학금</p> <ul style="list-style-type: none"> - 농림수산물계열 1학년 2학기 이상 재학 중인 농림수산업인의 자녀 또는 본인 - 졸업 후 1차 또는 6차 영농 종사자 	학기당 250만원
	<p>농어촌희망 자녀장학금</p> <ul style="list-style-type: none"> - 1학년 2학기 이상 재학 중인 농어업인의 자녀로서 재단의 추천 요건에 충족한 자 	학기당 150만원
지방자치단체 (도,시,군,면)	<ul style="list-style-type: none"> - 본인 또는 부모가 거주하는 해당 지방자치단체 - 성적이 우수하고 가정형편이 곤란한자 - 지방자치단체 자체 선발 - 선발시기: 1학기 1월 ~ 4월, 2학기 8월 ~ 10월 	각 지방자치단체에서 정한금액
각종 장학재단 (140개 재단)	<ul style="list-style-type: none"> - 선발자격: 성적이 우수하고 가정형편이 곤란한 재학생 - 장학생 선발: 대학장이 추천 또는 개인별 신청 - 선발인원: 재단에 따라 1명 ~ 10명 - 선발시기: 1학기 12월 ~ 4월, 2학기 8월 ~ 9월 - 수혜조건: 장학재단의 성격에 따라 일시 또는 계속 	각 장학재단에서 정한 금액 (50만원~5백5만원)

3 생활관

가. 시설현황

1) 광주캠퍼스(062-530-3733~4)

동별	구조	실수	수용인원			세부시설
			남	여	계	
3~8동	원룸형/ APT형	537	386	512	898	3~5동: [1실 2인] 각 층 세면장 및 화장실 공동사용 6동: [1실 1인] 각 층 세면장 및 화장실 공동사용 8동: [1세대 3실(1실 - 1인2인)] 아파트형, 세면장 및 화장실 공동사용
9동 (BTL)	원룸형	1,023	1,022	1,024	2,046	[1실 2인] 세면장 및 화장실 2명 사용
	APT형	540	540	540	1,080	[1세대 3실(1실 2인)] 세면장 및 화장실 6명 공동사용
	장애인실	19	11	8	19	[1실 1인] 세면장 및 화장실
	기타			행정실, 독서실, 택배보관실, 세미나실, 체력단련실, 정보검색실, 식당 등 다수의 편의점 상주		
계		2,119	1,959	2,084	4,043	

*신입생은 9동(BTL)만 입주 가능

- 9동 입주실 비품 : 책상, 의자, 책꽂이, 침대, 옷장, 에어컨, 냉장고,
[냉·난방: 중앙냉방(천정형, 자동컨트롤) + 중앙바닥난방]
- 9동 후생복지시설 : 세면장 및 샤워장, 세탁실(세탁기 완비), 독서실, 구내매점운영, 휴게실(TV, 자동판매기, 냉·온수 정수기, 전자렌지), 난방시설(난방, 온수 공급), 체력단련실 (헬스 기구 완비), 컴퓨터실, 그룹스터디룸, 기타

2) 여수캠퍼스(061-659-6813~4)

동별	구조	세대 수	수용인원			세부시설
			남	여	계	
푸른 학사	APT형 1세대 3실 (1실 2인)	216	-	432	432	※ 푸른학사(둔덕동), 열린학사(둔덕동) - 유·무선인터넷 시설이 완비된 지하1층 지상10층 건물 - 천장형 냉방기
열린 학사		198	396	-	396	- 생활관장실, 행정실, 독서실, 식당, 조리실, 할랄푸드조리실, 휴게실, 매점, 회의실, 정보검색실, 체력단련실(헬스기구, 당구대, 탁구대), 세탁실, 무인택배실
미래 학사	원룸형 1세대 1실 (1실 2인)	69	138	-	138	※ 미래학사(국동) - 유·무선인터넷 시설이 완비된 지하1층 지상3층 건물 - 천장형 냉·난방기, 독서실, 정보검색실, 식당, 휴게실, 세탁실, 체력단련실
계		483	534	432	966	

나. 입주신청 안내

구분	광주캠퍼스	여수캠퍼스																																				
입주 자격	본교 재학생 및 신입생	본교 재학생 및 신입생																																				
선발 기준	광주캠퍼스 생활관 입주 선발기준 원칙에 의함	여수캠퍼스 생활관 입주 선발기준 원칙에 의함																																				
신청기간 및 방법	- 광주 생활관 홈페이지 모집공고 참고 (신입생은 수험번호로 임시로그인) - 신청방법: "홈페이지"에서만 가능	- 여수 생활관 홈페이지 모집공고 참고 (신입생은 수험번호로 임시로그인) - 신청방법: "홈페이지"에서만 가능																																				
합격자발표	홈페이지 "MyPage-입주신청정보"에서 확인	홈페이지 "MyPage-입주신청정보"에서 확인																																				
생활관비 (2020. 1학기 기준)	<table border="1"> <thead> <tr> <th>구분</th> <th>유형</th> <th>금액(원)</th> <th>개관 기간</th> </tr> </thead> <tbody> <tr> <td rowspan="2">APT형</td> <td>단기</td> <td>536,750</td> <td>2020. 2. 28. ~ 6. 20.</td> </tr> <tr> <td>장기</td> <td>722,000</td> <td>2020. 2. 28. ~ 8. 28.</td> </tr> <tr> <td rowspan="2">원룸형</td> <td>단기</td> <td>581,950</td> <td>2020. 2. 28. ~ 6. 20.</td> </tr> <tr> <td>장기</td> <td>782,800</td> <td>2020. 2. 28. ~ 8. 28.</td> </tr> </tbody> </table> <p>※ 식사 선택유형에 따른 식비 별도 ※ 선택식 식사 유형 - 식사안함, 주7일3식, 주7일2식, 주7일1식, 주5일3식, 주5일2식, 주5일1식 (조/중/석) 중 선택 ※ 신입생 건강검진: 보건진료소 문의</p>	구분	유형	금액(원)	개관 기간	APT형	단기	536,750	2020. 2. 28. ~ 6. 20.	장기	722,000	2020. 2. 28. ~ 8. 28.	원룸형	단기	581,950	2020. 2. 28. ~ 6. 20.	장기	782,800	2020. 2. 28. ~ 8. 28.	<table border="1"> <thead> <tr> <th>구분</th> <th>유형</th> <th>금액(원)</th> <th>개관 기간</th> </tr> </thead> <tbody> <tr> <td>관리비</td> <td>단기</td> <td>598,900</td> <td>2020. 2. 28. ~ 6. 20.</td> </tr> <tr> <td rowspan="3">식비</td> <td>7일3식</td> <td>806,820</td> <td>2020. 2. 28. ~ 6. 20.</td> </tr> <tr> <td>5일3식</td> <td>674,800</td> <td>2020. 2. 28. ~ 6. 20.</td> </tr> <tr> <td>7일2식</td> <td>632,800</td> <td>2020. 2. 28. ~ 6. 20.</td> </tr> </tbody> </table> <p>※ 식사 선택유형에 따른 식비 별도 ※ 선택식 식사 유형 - 식사안함, 주7일3식, 주5일3식, 주7일2식(조/중/ 조·석/ 중·석) 중 선택 ※ 신입생 건강검진: 보건진료소 문의</p>	구분	유형	금액(원)	개관 기간	관리비	단기	598,900	2020. 2. 28. ~ 6. 20.	식비	7일3식	806,820	2020. 2. 28. ~ 6. 20.	5일3식	674,800	2020. 2. 28. ~ 6. 20.	7일2식	632,800	2020. 2. 28. ~ 6. 20.
구분	유형	금액(원)	개관 기간																																			
APT형	단기	536,750	2020. 2. 28. ~ 6. 20.																																			
	장기	722,000	2020. 2. 28. ~ 8. 28.																																			
원룸형	단기	581,950	2020. 2. 28. ~ 6. 20.																																			
	장기	782,800	2020. 2. 28. ~ 8. 28.																																			
구분	유형	금액(원)	개관 기간																																			
관리비	단기	598,900	2020. 2. 28. ~ 6. 20.																																			
식비	7일3식	806,820	2020. 2. 28. ~ 6. 20.																																			
	5일3식	674,800	2020. 2. 28. ~ 6. 20.																																			
	7일2식	632,800	2020. 2. 28. ~ 6. 20.																																			
홈페이지	홈페이지: http://dormitory.jnu.ac.kr	홈페이지: http://house.jnu.ac.kr																																				
안내 전화	062-530-3733~4	061-659-6813~4																																				

4 등록금 일람표(2020학년도 기준)

(재무과 : 062-530-1201)

(단위: 원 / 학기별)

대학	학과/부(계열명)	학년	2020학년도		
			수업료1	수업료2	계
본부직할	자율전공학부(4년)(인문)(인문사회계)	1~4	370,000	1,349,000	1,719,000
	자율전공학부(4년)(자연)(이학계)	1~4	370,000	1,670,000	2,040,000
	자율전공학부(1년)(인문·자연)(인문사회계)	1	370,000	1,349,000	1,719,000
시용합대학	로봇공학융합전공, 미래에너지공학융합전공, 지능형모빌리티융합전공, IoT인공지능융합전공(공학계)	2~4	407,000	1,813,000	2,220,000
	빅데이터금융공학융합전공(이학계)	2~4	380,000	1,670,000	2,050,000
간호대학	간호학과(이학계)	1~4	380,000	1,670,000	2,050,000
경영대학	전 학과(경영계)	1~4	370,000	1,317,000	1,687,000
공과대학	전 학과(공학계)	1~4	407,000	1,813,000	2,220,000
공학대학 ◆	전학과(공학계) (계약학과 제외)	1~4	407,000	1,795,000	2,202,000
	계약학과(기계IT융합공학과, 스마트융합공정공학과, 스마트전기제어공학과)(공학계)	1~3	407,000	4,093,000	4,500,000
농업생명 과학대학	농업경제학과(인문사회계)	1~4	370,000	1,349,000	1,719,000
	농업경제학과를 제외한 전 학과(이학계)	1~4	380,000	1,670,000	2,050,000
문화사회 과학대학 ◆	국제학부, 물류통상학부(인문사회계), 문화관광경영학과	1~4	370,000	1,349,000	1,719,000
	문화콘텐츠학부(이학계)	1~4	380,000	1,670,000	2,050,000
사범대학	음악교육과(예능계)	1~4	407,000	1,879,000	2,286,000
	수학, 물리, 화학, 생물, 지구과학, 가정교육과(이학계)	1~4	380,000	1,670,000	2,050,000
	예능, 이학, 체육계를 제외한 전 학과(인문사회계)	1~4	370,000	1,349,000	1,719,000
	체육교육과(체육계)	1~4	380,000	1,691,000	2,071,000
사회과학대학	전 학과(인문사회계)	1~4	370,000	1,349,000	1,719,000
생활과학대학	전 학과(이학계)	1~4	380,000	1,670,000	2,050,000
수산해양대학 ◆	해양생산관리학과, 양식생물학과, 해양융합과학과, 해양바이오식품학과, 수산생명의학과, 해양경찰학과(이학계)	1~4	380,000	1,670,000	2,050,000
	조선해양공학과, 기관시스템공학과	1~4	407,000	1,795,000	2,202,000
수의과대학	수의예과	1~2	492,000	2,025,000	2,517,000
	수의학과(수의계)	1~4	492,000	2,253,000	2,745,000
예술대학	전 학과(예능계)	1~4	407,000	1,879,000	2,286,000
의과대학	의예과	1~2	492,000	2,217,000	2,709,000
	의학과(의학계)	1~4	492,000	2,637,000	3,129,000
인문대학	전 학과(인문사회계)	1~4	370,000	1,349,000	1,719,000
자연과학대학	전 학과(이학계)	1~4	380,000	1,670,000	2,050,000
치의학 전문대학원	학·석사통합과정(치의학계)	1~3	494,000	2,806,000	3,300,000

◆ 공학대학, 문화사회과학대학, 수산해양대학은 여수캠퍼스에 소재함

※ 2021학년도 등록금은 등록금심의위원회 결정에 따라 2021년 1월 중 확정 공고함

※ 2018학년도부터 입학금을 폐지함

※ 공학대학 계약학과 1학년은 국가 장학금을 지급하며, 2~3학년은 기업과 학생이 각각 50%를 부담함

- 계약학과 등록금 관련 문의 (061-659-6894~8)

5 업무별 담당부서 전화번호

업무 내용		안내 부서(기관)	전화번호
입학, 등록포기		입학과	062) 530-4731~4734
단과대학 행정실	자율전공학부 행정실		062) 530-5065, 1047
	간호대학 행정실		062) 530-4932 ~ 4935
	경영대학 행정실		062) 530-1412
	공과대학 행정실		062) 530-1606
	공학대학 행정실		061) 659-7205 ~ 8
	농업생명과학대학 행정실		062) 530-2005 ~ 6
	문화사회과학대학 행정실		061) 659-7505 ~ 8
	사범대학 행정실		062) 530-2321
	사회과학대학 행정실		062) 530-2605 ~ 8
	생활과학대학 행정실		062) 530-1305 ~ 6
	수산해양대학 행정실		061) 659-7105 ~ 8
	수의과대학 행정실		062) 530-2805 ~ 6
	약학대학 행정실		062) 530-2905 ~ 6
	예술대학 행정실		062) 530-3005
	의과대학 행정실		062) 530-4255(광주 학동캠퍼스) 061) 379-2511(화순캠퍼스)
	인문대학 행정실		062) 530-3105 ~ 8
	자연과학대학 행정실		062) 530-3307
	AI융합대학 행정실		062) 530-4204
치의학전문대학원 행정실		062) 530-5808	
등록금 수납, 환불		사무국 재무과	062) 530-1201, 1203
장학금	교내 장학	학생처 학생과	062) 530-1103, 1085
	교외 장학	학생처 학생과	062) 530-1084
	국가 장학	학생처 학생과	062) 530-1086
학자금 용자		학생처 학생과	062) 530-1075
교직 선발 및 운영		교무처 교직부	062) 530-5921
교직과정 이수, 전과		교무처 학사과	062) 530-1052
휴학, 복학		교무처 학사과	062) 530-1050
졸업		교무처 학사과	062) 530-1057
수강신청		교무처 학사과	062) 530-1063
국제교류		국제협력본부 국제협력과	062) 530-1267 ~ 8, 1270~7
병무관계		병무행정실	062) 530-1251 ~ 2
건강진단(보건진료소)	광주캠퍼스		062) 530-3603
	여수캠퍼스		061) 659-6235
생활관(기숙사)	광주캠퍼스		062) 530-3733 ~ 4
	여수캠퍼스		061) 659-6814

5 모집단위별 사무실 위치 및 연락처

모집단위별 사무실 위치 및 연락처 (광주 용봉캠퍼스 및 학동캠퍼스)

지역번호 : 062

모집단위	사무실 연락처		
	건물명 및 호수	전화번호	
간호대학	간호대학 행정실	간호대 1층 101호	530-4932 ~ 35
	간호학과	간호대 106호	530-4937 ~ 39
경영대학	경영대학 행정실	경영대2호관 117호	530-1412
	경영학부	경영대2호관 106호	530-1430
	경제학부	경영대2호관 109호	530-1540, 1560
공과대학	공과대학 행정실	공대4호관 202호	530-1943, 1606
	건축학부	공대2호관 310호	530-1630, 1957
	토목공학과	공대3호관B동 206호	530-1650
	환경에너지공학과	공대3호관A동 203호	530-1860
	에너지자원공학과	공대3호관A동 111호	530-1720
	기계공학부	공대1호관A동 302-2호	530-1660, 1670
	신소재공학부	공대6호관 319호	530-1700, 1710~1
	전자공학과	공대7호관 229호	530-1800 ~ 1
	컴퓨터정보통신공학과	공대7호관 229호	530-1751
	소프트웨어공학과	공대7호관 229호	530-1750, 3420
	화학공학부	공대5호관 234호	530-1850
	고분자융합소재공학부	공대5호관 304호, 공대4호관 315호	530-1770, 1870
	산업공학과	공대1호관A동 504호	530-1780
	전기공학과	공대6호관 505호	530-1740
	생물공학과	공대5호관 232호	530-1048
농업생명과학대학	농업생명과학대학 행정실	농대1호관 105호	530-2005 ~ 6
	응용식물학과	농대4호관 222호	530-2050
	원예생명공학과	농생4호관 113호	530-2060
	응용생물학과	농대4호관 212호	530-2070
	산림자원학과	농대3호관 308호	530-2080
	임산공학과	농대3호관 206호	530-2090
	조경학과	농대3호관 407호	530-2100
	농생명화학과	농대6호관 301호	530-2130
	농식품생명공학부	농대3호관 105호	530-2140
	동물자원학부	농대4호관 529호	530-2120
	지역·바이오시스템공학과	농대1호관 218호	530-2150
바이오에너지공학과	농대4호관 121호	530-2043	
농업경제학과	농대4호관 322호	530-2170	
사범대학	사범대학 행정실	교육융합관 506호	530-2321
	국어교육과	교육융합관 323호	530-2410
	영어교육과	교육융합관 1015호	530-2430
	교육학과	교육융합관 915호	530-2340
	유아교육과	교육융합관 718호	530-2360
	지리교육과	교육융합관 328호	530-2380
	역사교육과	교육융합관 815호	530-2370
	윤리교육과	교육융합관 816호	530-2400
	특수교육학부	교육융합관 221호	530-5400
	수학교육과	교육융합관 715호	530-2470
	물리교육과	사대4호관 205A호	530-2480
	화학교육과	사대4호관 408호	530-2490
	생물교육과	사대4호관 308호	530-2500
	지구과학교육과	사대4호관 107호	530-2510
	가정교육과	교육융합관 615	530-2520
음악교육과	교육융합관 B112호	530-2530	
체육교육과	사대5호관 105호	530-2550	

모집단위	사무실 연락처		
	건물명 및 호수	전화번호	
사회과학대학	사회과학대학 행정실	사회대 153호	530-2605
	정치외교학과	사회대 460호	530-2620
	사회학과	사회대 163호	530-2640
	심리학과	사회대 260호	530-2650
	문헌정보학과	사회대 330호	530-2660
	신문방송학과	사회대 360호	530-2670
	지리학과	사회대 430호	530-2680
	문화인류고고학과	사회대 242호	530-2690
	행정학과	사회대 145호	530-2250
생활과학대학	생활과학대학 행정실	생활대 220호	530-1305
	생활복지학과	생활대 412호	530-1320
	식품영양과학부	생활대 325호	530-1330
	의류학과	생활대 311호	530-1340
수의과대학	수의과대학 행정실	수의대1호관 105호	530-2805
	수의예과	수의대1호관 105호	530-2807
약학대학	약학대학 행정실	약대1호관 2층	530-2906
	약학부	약대1호관 211호	530-2920
예술대학	예술대학 행정실	예대1호관 2층	530-3005
	음악학과	예대3호관 201호	530-3030
	국악학과	예대3호관 105호	530-3050
	미술학과	예대2호관 204호	530-3020
	디자인학과	예대1호관 303호	530-3070
의과대학	의과대학 행정실	광주)의대2호관A 204호 화순)융합연구동 1층	530-4255 061-379-2511
	의예과	광주)의대2호관A 3층 화순)융합연구동 1층	530-4191 061-379-2516
인문대학	인문대학 행정실	인문대2호관 2층	530-3105
	국어국문학과	인문대2호관 127호	530-3130
	영어영문학과	인문대2호관 128호	530-3150
	독일언어문학과	인문대2호관 129호	530-3170
	불어불문학과	인문대2호관 130호	530-3190
	중어중문학과	인문대2호관 131호	530-3200
	일어일문학과	인문대2호관 124호	530-3210
	사학과	인문대2호관 123호	530-3240
	철학과	인문대2호관 122호	530-3220
자연과학대학	자연과학대학 행정실	자연대2호관 221호	530-3305
	수학과	자연대1호관 332호	530-3330
	통계학과	자연대1호관 207호	530-3440
	물리학과	자연대4호관 205호	530-3350
	지구환경과학부	자연대2호관 310호	530-3450
	생물학과	자연대1호관 217호	530-3390
	화학부	기초과학관A동 102호	530-3370
	생명과학기술학부	용지관A동 505호	530-1035
AI융합대학	AI융합대학 행정실	AI융합대학 203호	530-4204
	인공지능학부	AI융합대학 205호	530-4206
	지능형모빌리티융합학과	AI융합대학 205호	530-4205
	빅데이터융합학과	AI융합대학 205호	530-4206
전남대학교	자율전공학부	진리관 7층 708호	530-5065, 1047
치의학전문대학원	치의학전문대학원 행정실	임상교육관 609호	530-5808

※ 간호대학, 의과대학은 학동캠퍼스(광주)에 소재함

모집단위별 사무실 위치 및 연락처 (여수캠퍼스)

지역번호 : 061

모집단위	사무실 연락처		
	건물명 및 호수	전화번호	
공학대학	공학대학 행정실	제3공학관 404호	659-7205 ~ 8
	전기·전자통신·컴퓨터공학부	제2공학관 415호	659-7250
	기계설계공학부	제3공학관 120호	659-7220
	냉동공조공학과	제1공학관 421호	659-7270
	환경시스템공학과	제1공학관 320호	659-7260
	생명산업공학과	제1공학관 520호	659-7300
	화공생명공학과	제1공학관 120호	659-7290
	건축디자인학과	제3공학관 321호	659-7330
	의공학과	제3공학관 424호	659-7360
	헬스케어메디컬공학부	제3공학관 424호	659-7360
	석유화학소재공학과	제3공학관 404호	659-7206
	산업기술융합공학과	이학관 115호	659-7390
	조기취업형계약학과	이학관 615호	659-6894~8
문화사회과학대학	문화사회과학대학 행정실	인문사회과학관 205호	659-7505 ~ 8
	국제학부(영어학전공)	인문사회과학관 713호	659-7510
	국제학부(일본학전공)	인문사회과학관 509호	659-7520
	국제학부(중국학전공)	인문사회과학관 416호	659-7580
	글로벌비즈니스학부	인문사회과학관 814호	659-7630
	물류교통학과	인문사회과학관 209호	659-7340
	문화콘텐츠학부	이학관 708호	659-7470
문화관광경영학과	인문사회과학관 814호	659-7630	
수산해양대학	수산해양대학 행정실	수산해양관 216호	659-7105 ~ 8
	양식생물학과	수산해양관 807호	659-7160
	해양융합과학과	수산해양관 409호	659-7140
	해양생산관리학과	수산해양관 307호	659-7120
	기관시스템공학과	제3공학관 209호	659-7130
	조선해양공학과	수산해양관 508호	659-7150
	해양바이오식품학과	이학관 406호	659-7210
	수산생명의학과	수산해양관 608호	659-7170
	해양경찰학과	이학관 505호	659-7180
스마트수산자원관리학과	이학관 323호	659-6921	

전남대학교 2021학년도 수시모집 입학원서

캠 퍼 스 구 분				전형명				
지원자	성 명	한 글			사 진 (3.5cm × 4.5cm)			
		영 문						
	주민등록번호		-					
	출신 고등학교		년	월				고등학교 졸업(예정)
고등학교 코드				학교생활기록부 전산자료 활용 동의 여부				
지원학부 (학과, 전공)	모집단위 코드번호			학부(학과, 전공)				
지원자 구분								
수험기간 중 연락처	주 소			전화 번호	자택			
					휴대전화			
				E-MAIL				
	※ 수험기간 중 긴급연락처(수험생에게 직접 연락이 가능한 보호자 등)를 기재하시기 바랍니다.							
		휴대전화			※ 필수 입력이며 중복되지 않아야 합니다.			
	휴대전화			※ 선택 사항이며 중복되지 않아야 합니다.				
	일반전화			※ 선택 사항이며 중복되지 않아야 합니다.				
본인은 귀 대학에 입학하고자 위와 같이 지원합니다.						접수확인		
2020년		월	일					
지원자 성명		(인/서명)						
전남대학교 총장 귀하				수험번호				

1. 「고등교육법」 제34조의4제4항에 따른 입학전형료의 반환 사유 및 금액은 다음 각 호의 구분에 따릅니다.
(고등교육법시행령 제42조의3)
 - 입학전형 응시자가 착오로 과납한 경우 : 과납한 금액
 - 대학의 귀책사유로 입학전형에 응시하지 못한 경우 : 납부한 전형료 전액
 - 천재지변으로 인하여 입학전형에 응시하지 못한 경우 : 납부한 전형료 전액
 - 질병 또는 사고 등으로 의료기관에 입원하거나 본인의 사망으로 응시하지 못한 경우 : 납부한 전형료 전액
 - 단계적으로 실시하는 입학전형에 응시하였으나 최종 단계 전에 불합격한 경우 : 응시하지 못한 단계의 전형료
2. 「고등교육법」 제34조의 제4제5항에 따라 입학전형 관련 수입지출에 따른 잔액을 해당 학년도 4월 30일까지 입학전형에 응시한 사람이 납부한 입학전형료에 비례하여 지정한 금융기관 계좌로 반환 하되, 금융기관의 전산망을 이용하는 데 드는 비용을 차감하고 반환하며, 이 경우 전산망을 이용하는데 드는 비용이 반환할 금액 이상이면 반환하지 않습니다.

학생부교과(다문화/다자녀등전형) 지원자격 신청서

지원자 성명	홍길동	주민등록번호	123456 - 1234567
단과대학	00대학	모집단위	00학부(과)
연락처1	01* - **** - ****	연락처2	01* - **** - ****

유형 구분	<input checked="" type="checkbox"/> 다문화가정	<input type="checkbox"/> 다자녀가구
-------	---	--------------------------------

제출서류	1. 주민등록등본(지원자 기준) 2. 가족관계증명서(지원자 기준) 3. 외국인등록사실 증명서(부 또는 모 기준) 4. 제적등본(부 또는 모 기준) 5. 국적취득증명서(해당자에 한함)	가족관계증명서(부 또는 모 기준)
------	---	--------------------

유형 구분	<input type="checkbox"/> 아동복지시설생활자	<input type="checkbox"/> 소아암병력자
-------	------------------------------------	---------------------------------

제출서류	아동복지시설 생활자	아동복지시설수급자 증명서	1. 치료병원진단서 2. 한국백혈병소아암협회 추천서
	공동생활가정 (그룹홈) 생활자	1. 기초생활수급자증명서 2. 아동복지시설 신고증 3. 재원확인서	

전남대학교에서 규정하고 있는 학생부교과(다문화/다자녀등전형) 지원자격 심사를 요청합니다.

2020년 월 일

신청자 000 (인/서명)

전남대학교 총장 귀하

수험번호

학생부교과(농어촌학생전형) 지원자격 신청서

지원자 인적사항			
지원자 성명	홍길동	주민등록번호	123456 - 1234567
연락처 1	01* - **** - ****	연락처 2	01* - **** - ****
출신고교	00도(시)	00시(군)	00읍(면) 00고등학교
지원단과대학	00대학	지원모집단위	00학부(과)

지원 자격	
자격구분 (해당사항에 O표시)	지방자치법 제3조에 의한 읍·면(광역시·도, 도·농 통합시 관할구역 안에 두는 읍·면포함) 또는 도서·벽지교육진흥법 제2조에 의한 도서·벽지 지역 소재 학교를 아래와 같이 이수한 자
()	중·고등학교 6년 전 교육과정을 이수한 자 중 해당 전 재학 기간 중 본인 및 부모 모두가 읍·면 또는 도서·벽지지역에 거주한 자
()	초·중·고등학교 12년 전 교육과정을 이수한 자 중 해당 전 재학 기간 중 본인이 읍·면 또는 도서·벽지 지역에 거주한 자

재학 사항	초·중·고교 중 지원 자격에 따라 확인이 필요한 학교를 인터넷 원서 접수 페이지에서 모두 기재					
재학 사실	재학기간 (년 월 일 ~ 년 월 일)	학교명	학교 주소			
	2009년 3월 2일 ~ 2015년 2월 5일	00초등학교	전라남도(시)	00군	00읍(면)	
	~	초등학교	도(시)	군	읍(면)	
	2015년 3월 2일 ~ 2018년 2월 5일	00중학교	전라남도(시)	00군	00읍(면)	
	~	중학교	도(시)	군	읍(면)	
	2018년 3월 2일 ~ 2021년 2월 5일	00고등학교	전라남도(시)	00군	00읍(면)	
~	고등학교	도(시)	군	읍(면)		

거주 사항	초·중·고교 중 지원 자격에 따라 확인이 필요한 거주지를 인터넷 원서 접수 페이지에서 모두 기재					
초·중·고 재학기간 중 거주지	구분	성명	거주지			거주기간 (년, 월, 일 ~ 년, 월, 일)
	학생		도(시)	시(군)	읍(면)	~
			도(시)	시(군)	읍(면)	~
	부		도(시)	시(군)	읍(면)	~
			도(시)	시(군)	읍(면)	~
	모		도(시)	시(군)	읍(면)	~
도(시)			시(군)	읍(면)	~	

- ※ 재학 및 거주사실 작성방법
- 거주지 주소는 고등학교 졸업(예정)일 기준 주소를 작성
 - 거주 기간은 (초)·중학교 입학일 ~ 고등학교 졸업(예정)일을 기준으로 작성
 - 구비서류를 본 신청서와 함께 서류접수 마감일까지 제출

전남대학교에서 규정하고 있는 학생부교과(농어촌학생전형) 지원자격 심사를 요청합니다.

2020년 월 일

지원자 000 (인/서명)

전남대학교 총장 귀하

수험번호

학생부교과(특성화고교졸업자전형) 지원자격 신청서

지원자 인적사항			
지원자성명	홍길동	주민등록번호	123456 - 1234567
연락처 1	01* - **** - ****	연락처 2	01* - **** - ****
지원단과대학	00대학	지원모집단위	학부(과)

출신 고등학교			
출신고교명	년 3월 2일 ()고등학교 ()학과 입학	년 3월 2일 ()고등학교 ()학과 졸업(예정)	
출신학과 (학생부기재학과명)	기준학과		
자격구분	<input type="checkbox"/> 기준학과 출신자 <input type="checkbox"/> 전문교과 이수자		

전문교과 확인		전문교과 이수자 작성 (기준학과 출신자는 작성하지 않음)			
전 문 교 과 인 정 여 부 판 단		교과목명	단위수	교과목명	단위수
	1.			11.	
	2.			12.	
	3.			13.	
	4.			14.	
	5.			15.	
	6.			16.	
	7.			17.	
	8.			18.	
	9.			19.	
	10.			총 이수 단위수	
※ 전문교과 인정여부 판단은 본교의 지원자격심사에 따라 인정하지 않을 수 있음					

전남대학교에서 규정하고 있는 학생부교과(특성화고교졸업자전형) 지원자격 심사를 요청합니다.

2020년 월 일

지원자 000 (인/서명)

전남대학교 총장 귀하

수험번호	
------	--

학생부종합(후계농업경영인전형) 지원자격 확인서

후계농업경영인 성명	홍길동	주민등록번호	123456 - 1234567	
주소		용도	전남대학교 제출용	
후계농업경영인 선정일	2010. 00. 00	자격 유지 여부	유지	
		자격 분야		
발급일자	2020. 09. 00	발급담당자	성명	
			전화번호	
전남대학교 지원자와의 관계	부 / 모			

위 사람은 후계농업경영인으로 선정되어 영농에 종사 중임을 확인합니다.

전남대학교에서 규정하고 있는 학생부종합(후계농업경영인전형) 지원자격 심사를 요청합니다.

붙임 : 가족관계증명서 1부(주민등록번호 모두 기재)

2020년 월 일

0000장 [직인]

전남대학교 총장 귀하

수험번호

2021학년도 학교생활기록부 정정 요청

2021학년도 수시모집 지원자의 학교생활기록부 정정 요청사항을 다음과 같이 제출합니다.

구분	전형명	모집단위	성명	정정 내용 및 사유
1	학생부교과 (일반전형)	경영대학 경영학부	전남대	
2				
3				

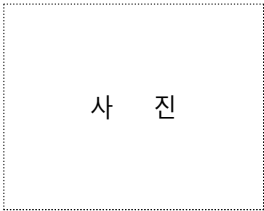
붙임 : 학교생활기록부 정정 원본(경영대학 경영학부_전남대) 1부. 끝.

00고등학교장 (직인)

※ 정정 사항이 반영된 학생부를 첨부하여 **2020. 9. 29.(화) 18:00까지** 공문으로 발송해야 함

수험번호

입학전형 일정(뒷면)		수험표(앞면)													
1. 서류제출 : 2020. 9. 23.(수) 09:00 ~ 9. 29.(화) 18:00 2. 1단계 합격자 발표 : 2020. 11. 20.(금) 16:00 예정		<table border="1"> <tr> <td>캠퍼스 구분</td> <td></td> </tr> <tr> <td>전형 구분</td> <td></td> </tr> <tr> <td>단과대학</td> <td></td> </tr> <tr> <td>모집단위</td> <td></td> </tr> <tr> <td>수험번호</td> <td></td> </tr> <tr> <td>성 명</td> <td></td> </tr> </table>		캠퍼스 구분		전형 구분		단과대학		모집단위		수험번호		성 명	
캠퍼스 구분															
전형 구분															
단과대학															
모집단위															
수험번호															
성 명															
<table border="1"> <tr> <td>학생부 교과</td> <td> <ul style="list-style-type: none"> 학생부교과(예능우수자전형) 학생부교과(지역인재전형) 학생부교과(국가보훈대상자전형) 학생부교과(다문화/다자녀등전형) 학생부교과(만학도전형) 학생부교과(특성화고졸재직자전형) 학생부교과(특수교육대상자전형) 학생부교과(기초생활수급자/차상위계층/한부모가족전형) 학생부교과(농어촌학생전형) 학생부교과(특성화고교졸업자전형) </td> </tr> <tr> <td>학생부 종합</td> <td> <ul style="list-style-type: none"> 학생부종합(지역인재전형) 학생부종합(고교생활우수자전형) 학생부종합(후계농업경영인전형) </td> </tr> <tr> <td>실기/실적 위주전형</td> <td> <ul style="list-style-type: none"> 실기/실적(예능우수자전형) </td> </tr> </table>	학생부 교과			<ul style="list-style-type: none"> 학생부교과(예능우수자전형) 학생부교과(지역인재전형) 학생부교과(국가보훈대상자전형) 학생부교과(다문화/다자녀등전형) 학생부교과(만학도전형) 학생부교과(특성화고졸재직자전형) 학생부교과(특수교육대상자전형) 학생부교과(기초생활수급자/차상위계층/한부모가족전형) 학생부교과(농어촌학생전형) 학생부교과(특성화고교졸업자전형) 	학생부 종합	<ul style="list-style-type: none"> 학생부종합(지역인재전형) 학생부종합(고교생활우수자전형) 학생부종합(후계농업경영인전형) 	실기/실적 위주전형	<ul style="list-style-type: none"> 실기/실적(예능우수자전형) 							
학생부 교과	<ul style="list-style-type: none"> 학생부교과(예능우수자전형) 학생부교과(지역인재전형) 학생부교과(국가보훈대상자전형) 학생부교과(다문화/다자녀등전형) 학생부교과(만학도전형) 학생부교과(특성화고졸재직자전형) 학생부교과(특수교육대상자전형) 학생부교과(기초생활수급자/차상위계층/한부모가족전형) 학생부교과(농어촌학생전형) 학생부교과(특성화고교졸업자전형) 														
학생부 종합	<ul style="list-style-type: none"> 학생부종합(지역인재전형) 학생부종합(고교생활우수자전형) 학생부종합(후계농업경영인전형) 														
실기/실적 위주전형	<ul style="list-style-type: none"> 실기/실적(예능우수자전형) 														
3. 면접/실기															
<table border="1"> <tr> <td>2020. 12. 9.(수)</td> <td> <ul style="list-style-type: none"> 학생부종합(지역인재전형) </td> </tr> <tr> <td>2020. 12. 10.(목)</td> <td> <ul style="list-style-type: none"> 학생부종합(고교생활우수자전형) 학생부종합(후계농업경영인전형) 학생부종합(조기취업형계약학과전형) </td> </tr> <tr> <td>2020. 12. 11.(금)</td> <td> <ul style="list-style-type: none"> 학생부교과(지역인재전형) 학생부교과(국가보훈대상자전형) 학생부교과(다문화/다자녀등전형) 학생부교과(만학도전형) 학생부교과(특성화고졸재직자전형) 학생부교과(특수교육대상자전형) 학생부교과(기초생활수급자/차상위계층/한부모가족전형) 학생부교과(농어촌학생전형) 학생부교과(특성화고교졸업자전형) </td> </tr> <tr> <td>2020. 12. 15.(화)</td> <td> <ul style="list-style-type: none"> 학생부교과(예능우수자전형) 실기/실적(예능우수자전형) </td> </tr> </table>	2020. 12. 9.(수)	<ul style="list-style-type: none"> 학생부종합(지역인재전형) 	2020. 12. 10.(목)	<ul style="list-style-type: none"> 학생부종합(고교생활우수자전형) 학생부종합(후계농업경영인전형) 학생부종합(조기취업형계약학과전형) 	2020. 12. 11.(금)	<ul style="list-style-type: none"> 학생부교과(지역인재전형) 학생부교과(국가보훈대상자전형) 학생부교과(다문화/다자녀등전형) 학생부교과(만학도전형) 학생부교과(특성화고졸재직자전형) 학생부교과(특수교육대상자전형) 학생부교과(기초생활수급자/차상위계층/한부모가족전형) 학생부교과(농어촌학생전형) 학생부교과(특성화고교졸업자전형) 	2020. 12. 15.(화)	<ul style="list-style-type: none"> 학생부교과(예능우수자전형) 실기/실적(예능우수자전형) 							
2020. 12. 9.(수)	<ul style="list-style-type: none"> 학생부종합(지역인재전형) 														
2020. 12. 10.(목)	<ul style="list-style-type: none"> 학생부종합(고교생활우수자전형) 학생부종합(후계농업경영인전형) 학생부종합(조기취업형계약학과전형) 														
2020. 12. 11.(금)	<ul style="list-style-type: none"> 학생부교과(지역인재전형) 학생부교과(국가보훈대상자전형) 학생부교과(다문화/다자녀등전형) 학생부교과(만학도전형) 학생부교과(특성화고졸재직자전형) 학생부교과(특수교육대상자전형) 학생부교과(기초생활수급자/차상위계층/한부모가족전형) 학생부교과(농어촌학생전형) 학생부교과(특성화고교졸업자전형) 														
2020. 12. 15.(화)	<ul style="list-style-type: none"> 학생부교과(예능우수자전형) 실기/실적(예능우수자전형) 														
4. 최종합격자 발표 : 2020. 12. 27.(일) 16:00 예정															
5. 최종합격자 온라인 문서등록 2020. 12. 28.(월) 09:00 ~ 12. 30.(수) 16:00															
6. 증원합격자 발표 - 1차 : 2020. 12. 31.(목) 09:00 예정 - 2차 : 2021. 1. 2.(토) 09:00 예정 - 3차 : 2021. 1. 3.(일) 09:00 예정 - 4차 : 2021. 1. 4.(월) 10:00~21:00 (개별통보)															
7. 증원합격자 온라인 문서등록 - 1차 : 2020. 12. 31.(목) 16:00까지 - 2차 : 2021. 1. 2.(토) 16:00까지 - 3차 : 2021. 1. 3.(일) 16:00까지 - 4차 : 2021. 1. 5.(화) 09:00~16:00															
8. 등록금 납부 2021. 2. 8.(월) 09:00 ~ 2. 10.(수) 16:30															



※ 면접(실기) 당일 수험표를 반드시 지참하여야 함